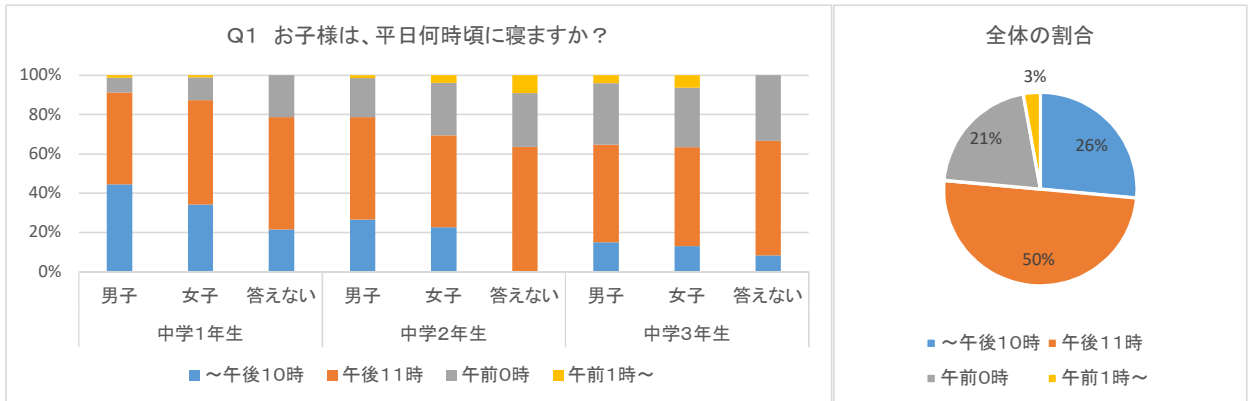
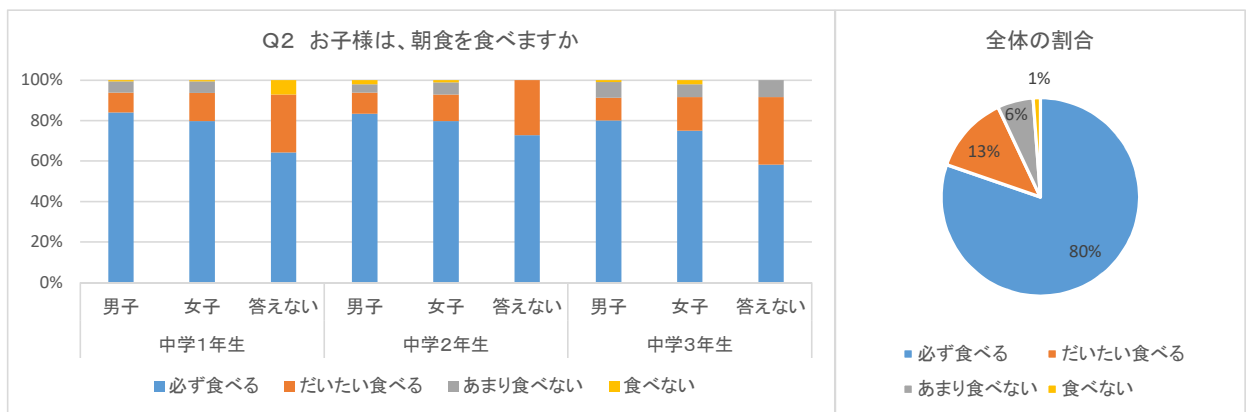


回答数				
学年 \ 性別	男子	女子	答えない	総計
中学1年生	374	381	16	771
中学2年生	357	367	11	735
中学3年生	322	299	12	633
合計	1053	1047	39	2139

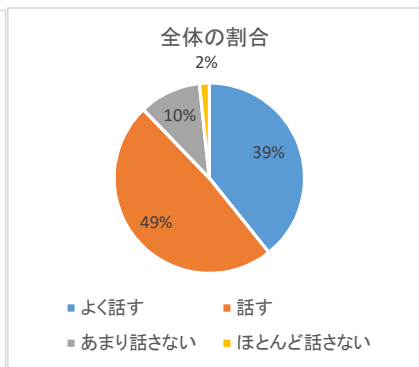
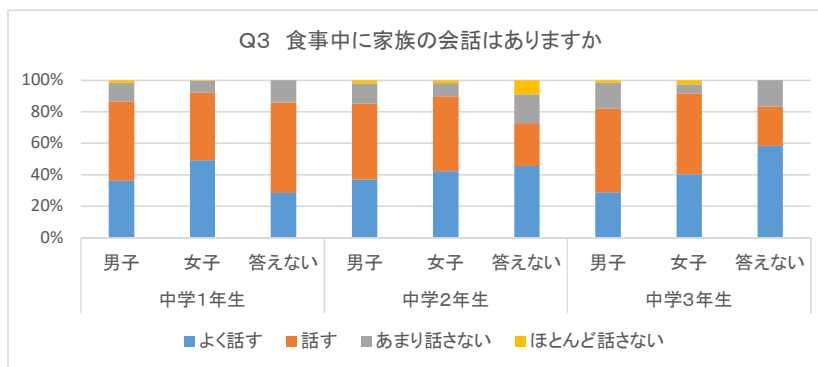
家でネットを利用しない人(保護者回答から)					
学年 \ 性別	男子	女子	答えない	総計	全体の割合
中学1年生	12	14	3	29	4%
中学2年生	10	9	0	19	3%
中学3年生	9	3	0	12	2%
合計	31	26	3	60	3%



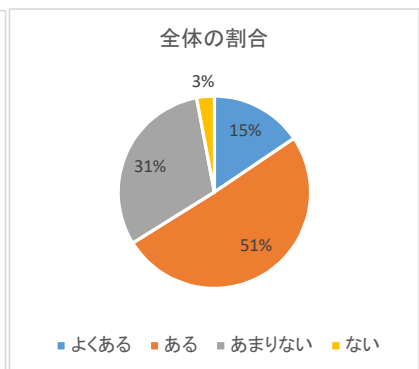
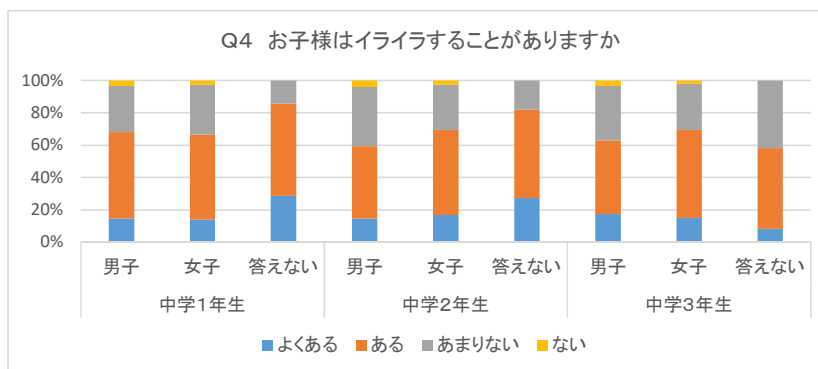
	中学1年生			中学2年生			中学3年生			総計
	男子	女子	答えない	男子	女子	答えない	男子	女子	答えない	
~午後10時	166	130	3	95	83	0	48	39	1	565
午後11時	175	203	8	185	172	7	160	150	7	1067
午前0時	28	44	3	71	98	3	101	90	4	442
午前1時~	5	4	0	5	14	1	13	19	0	61
無回答	0	0	2	1	0	0	0	1	0	4
合計	374	381	16	357	367	11	322	299	12	2139



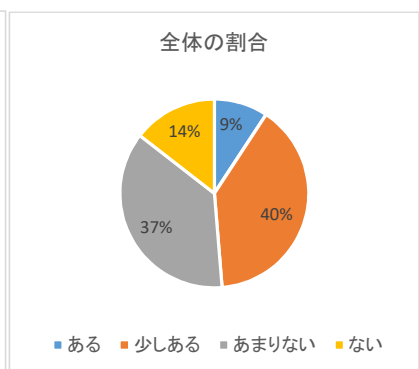
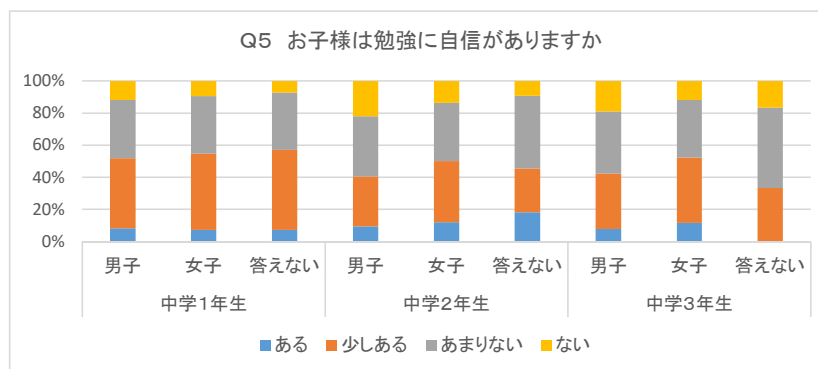
	中学1年生			中学2年生			中学3年生			総計
	男子	女子	答えない	男子	女子	答えない	男子	女子	答えない	
必ず食べる	314	304	9	297	293	8	258	224	7	1714
だいたい食べる	37	53	4	37	48	3	36	49	4	271
あまり食べない	21	22	0	15	22	0	25	19	1	125
食べない	2	2	1	7	4	0	3	6	0	25
無回答	0	0	2	1	0	0	0	1	0	4
合計	374	381	16	357	367	11	322	299	12	2139



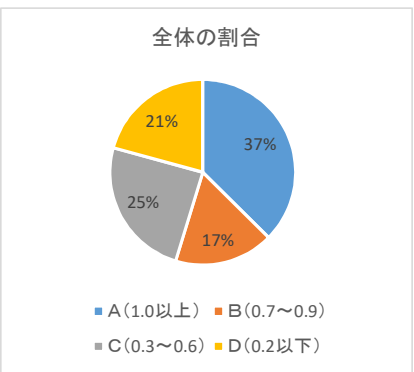
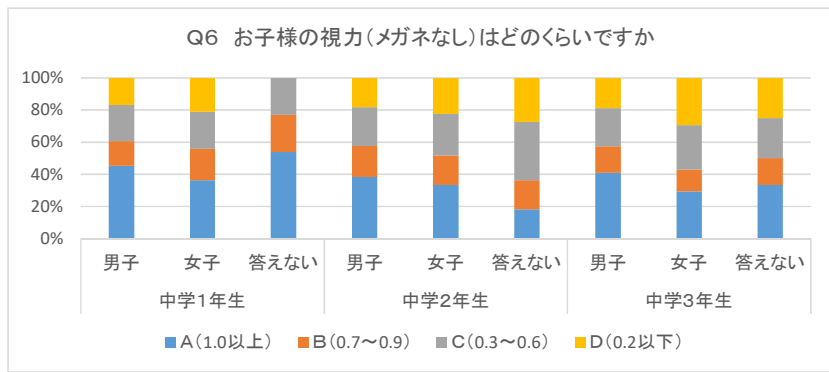
	中学1年生			中学2年生			中学3年生			総計
	男子	女子	答えない	男子	女子	答えない	男子	女子	答えない	
よく話す	135	187	4	132	155	5	93	120	7	838
話す	189	164	8	171	175	3	171	153	3	1037
あまり話さない	44	28	2	46	30	2	53	17	2	224
ほとんど話さない	6	2	0	7	7	1	5	8	0	36
無回答	0	0	2	1	0	0	0	1	0	4
合計	374	381	16	357	367	11	322	299	12	2139



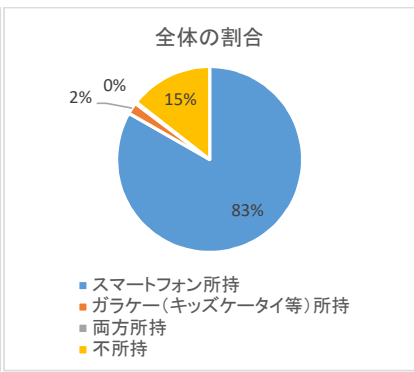
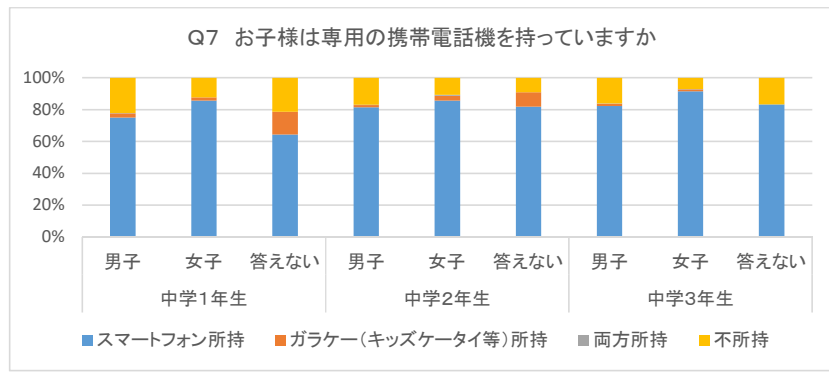
	中学1年生			中学2年生			中学3年生			総計
	男子	女子	答えない	男子	女子	答えない	男子	女子	答えない	
よくある	55	54	4	52	62	3	56	45	1	332
ある	200	199	8	159	193	6	147	162	6	1080
あまりない	106	118	2	131	103	2	108	85	5	660
ない	13	10	0	14	9	0	11	6	0	63
無回答	0	0	2	1	0	0	0	1	0	4
合計	374	381	16	357	367	11	322	299	12	2139



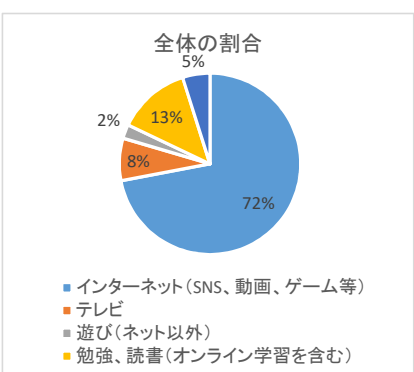
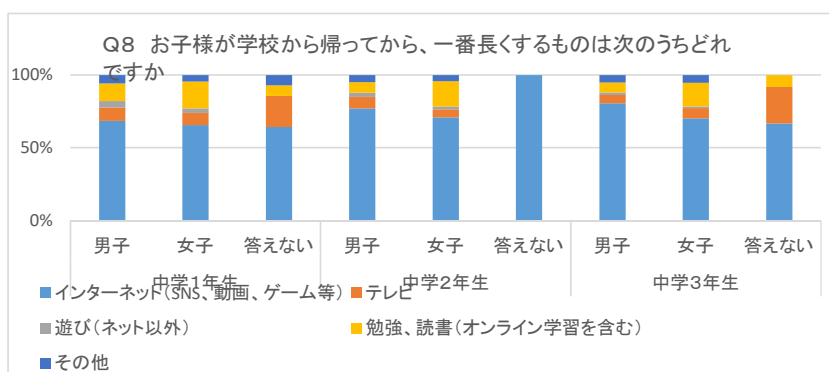
	中学1年生			中学2年生			中学3年生			総計
	男子	女子	答えない	男子	女子	答えない	男子	女子	答えない	
ある	31	27	1	33	44	2	25	34	0	197
少しある	163	181	7	111	140	3	111	121	4	841
あまりない	136	136	5	134	133	5	124	107	6	786
ない	44	36	1	78	50	1	61	35	2	308
無回答	0	1	2	1	0	0	1	2	0	7
合計	374	381	16	357	367	11	322	299	12	2139



	中学1年生			中学2年生			中学3年生			総計
	男子	女子	答えない	男子	女子	答えない	男子	女子	答えない	
A(1.0以上)	168	136	7	134	121	2	131	86	4	789
B(0.7~0.9)	57	73	3	67	67	2	53	40	2	364
C(0.3~0.6)	84	86	3	85	94	4	76	82	3	517
D(0.2以下)	62	79	0	63	81	3	60	86	3	437
わからない(答えない)	3	7	1	6	3	0	2	4	0	26
無回答	0	0	2	2	1	0	0	1	0	6
合計	374	381	16	357	367	11	322	299	12	2139

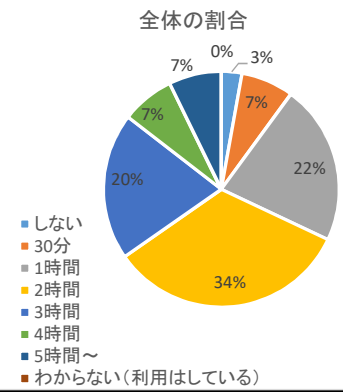
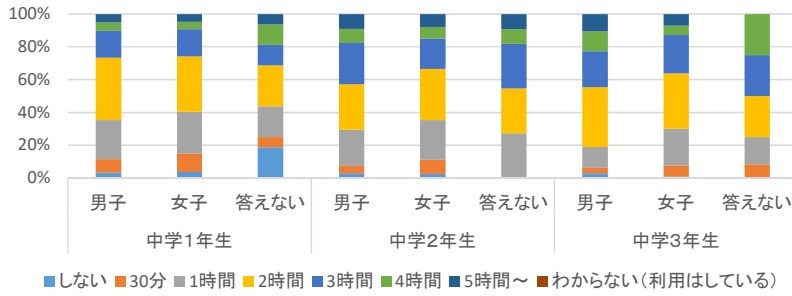


	中学1年生			中学2年生			中学3年生			総計
	男子	女子	答えない	男子	女子	答えない	男子	女子	答えない	
スマートフォン所持	281	326	9	290	314	9	265	273	10	1777
ガラケー(キッズケータイ等)所持	9	8	2	5	11	1	4	3	0	43
両方所持	1	0	0	1	2	0	1	1	0	6
不所持	83	47	3	60	39	1	52	21	2	308
無回答	0	0	2	1	1	0	0	1	0	5
合計	374	381	16	357	367	11	322	299	12	2139



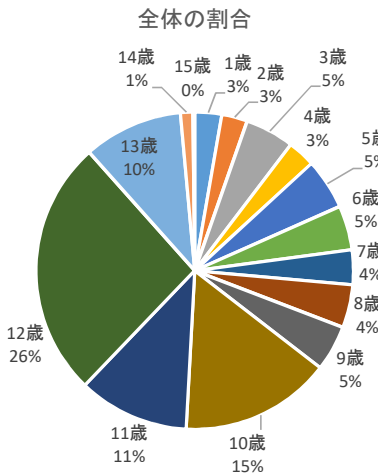
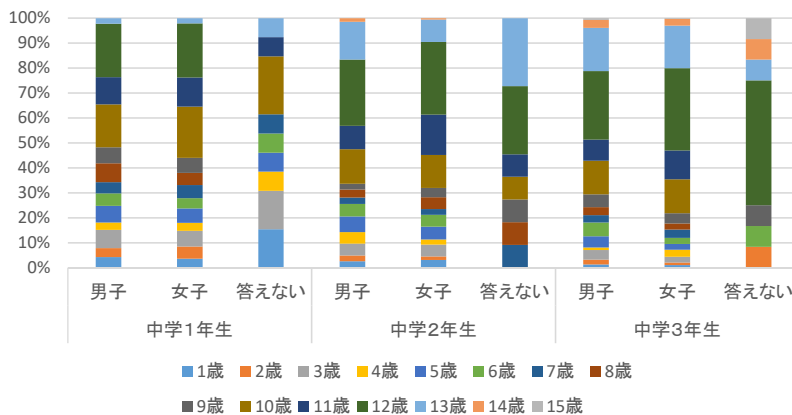
	中学1年生			中学2年生			中学3年生			総計
	男子	女子	答えない	男子	女子	答えない	男子	女子	答えない	
インターネット(SNS、動画、ゲーム等)	254	246	9	273	256	10	256	208	8	1520
テレビ	34	32	3	28	20	0	18	21	3	159
遊び(ネット以外)	16	11	0	10	7	0	6	3	0	53
勉強、読書(オンライン学習を含む)	45	69	1	26	63	0	22	48	1	275
その他	21	17	1	17	15	0	16	16	0	103
無回答	4	6	2	3	6	1	4	3	0	29
合計	374	381	16	357	367	11	322	299	12	2139

Q9 お子様は、家で勉強や読書等以外にどれくらいインターネットを利用しますか？(ゲームや動画視聴など)

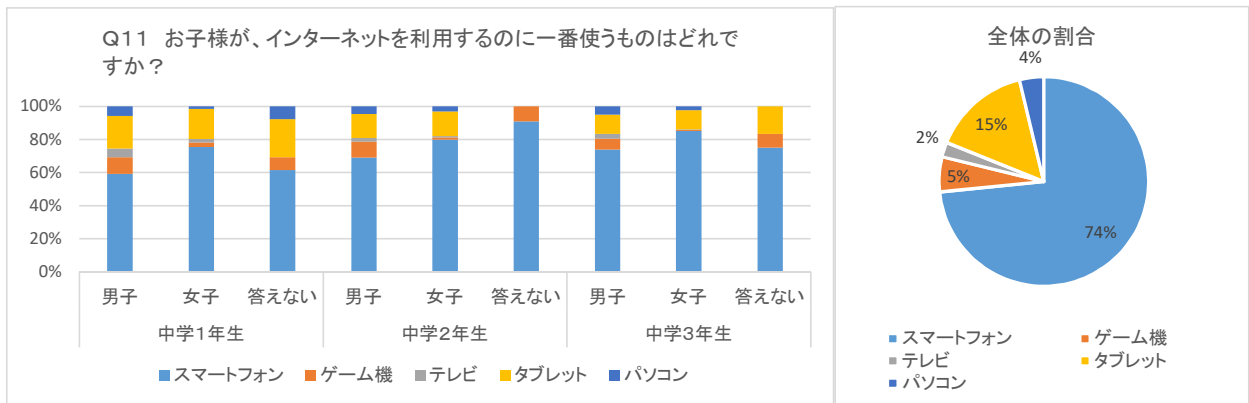


	中学1年生			中学2年生			中学3年生			総計
	男子	女子	答えない	男子	女子	答えない	男子	女子	答えない	
しない	12	14	3	10	9	0	9	3	0	60
30分	31	43	1	16	32	0	11	20	1	155
1時間	89	97	3	79	89	3	41	67	2	470
2時間	142	129	4	99	114	3	117	101	3	712
3時間	62	63	2	90	68	3	71	70	3	432
4時間	19	17	2	31	26	1	39	17	3	155
5時間~	19	18	1	32	29	1	34	21	0	155
わからない(利用はしている)	0	0	0	0	0	0	0	0	0	0
無回答	0	0	0	0	0	0	0	0	0	0
合計	374	381	16	357	367	11	322	299	12	2139

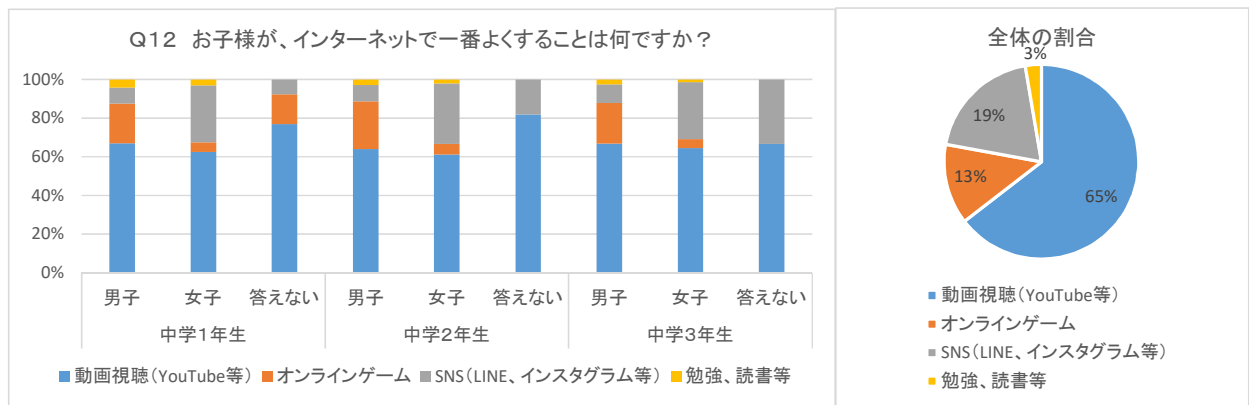
Q10 お子様は初めてスマートフォンなどの情報機器を使ったのは何歳ですか？



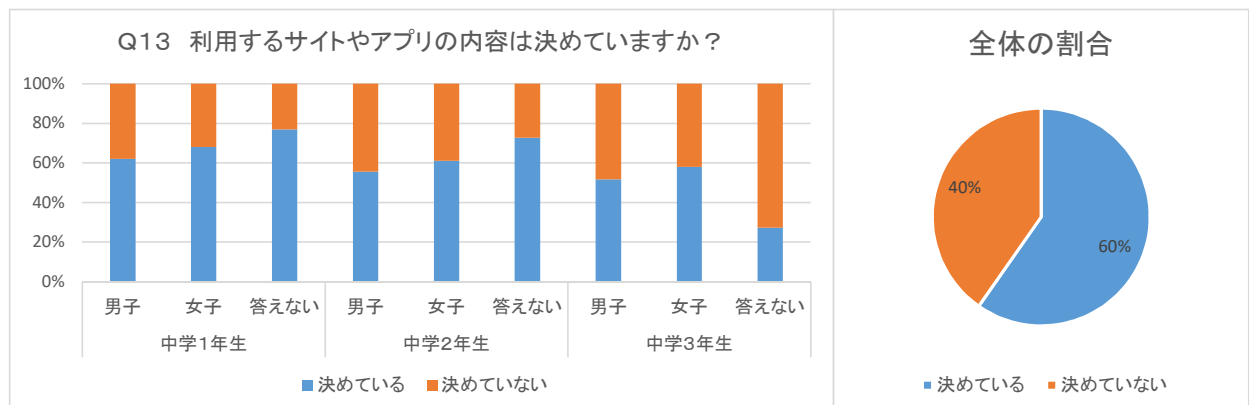
	中学1年生			中学2年生			中学3年生			総計
	男子	女子	答えない	男子	女子	答えない	男子	女子	答えない	
1歳	15	13	2	9	11	0	4	3	0	57
2歳	13	18	0	8	5	0	6	3	1	54
3歳	26	23	2	16	17	0	12	7	0	103
4歳	11	12	1	16	7	0	3	8	0	58
5歳	24	21	1	22	18	0	14	7	0	107
6歳	18	15	1	17	17	0	17	7	1	93
7歳	16	19	1	9	8	1	9	10	0	73
8歳	27	18	0	11	17	1	10	7	0	91
9歳	23	22	0	8	13	1	16	12	1	96
10歳	62	75	3	48	47	1	42	40	0	318
11歳	39	43	1	32	57	1	26	34	0	233
12歳	77	79	0	92	103	3	85	97	6	542
13歳	8	8	1	52	32	3	54	50	1	209
14歳	0	0	0	5	2	0	10	8	1	26
15歳	0	0	0	0	0	0	2	1	1	4
無回答	15	15	3	12	13	0	12	5	0	75
合計	374	381	16	357	367	11	322	299	12	2139



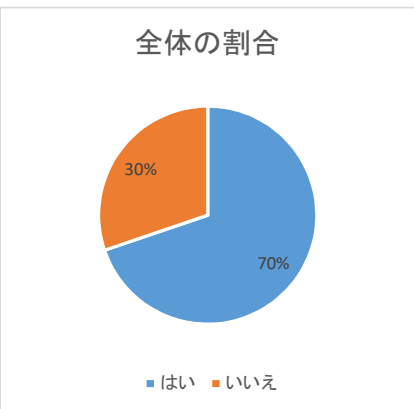
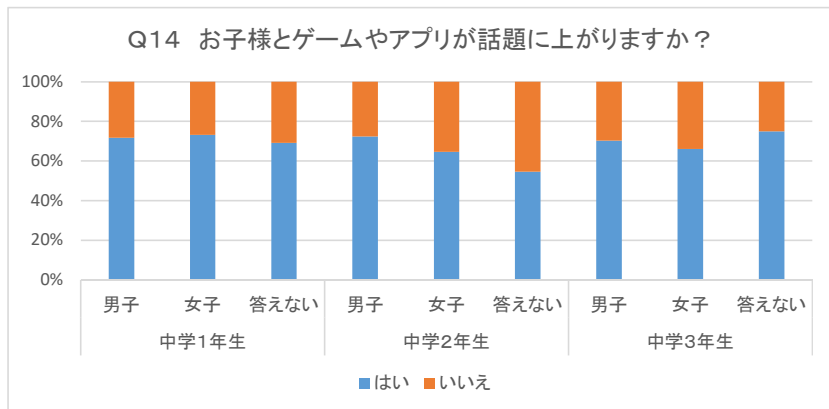
	中学1年生			中学2年生			中学3年生			総計
	男子	女子	答えない	男子	女子	答えない	男子	女子	答えない	
スマートフォン	214	277	8	238	286	10	231	251	9	1524
ゲーム機	37	10	1	34	5	1	21	2	1	112
テレビ	19	8	0	7	3	0	9	1	0	47
タブレット	71	66	3	50	53	0	36	34	2	315
パソコン	21	6	1	16	11	0	16	7	0	78
無回答	12	14	3	12	9	0	9	4	0	63
合計	374	381	16	357	367	11	322	299	12	2139



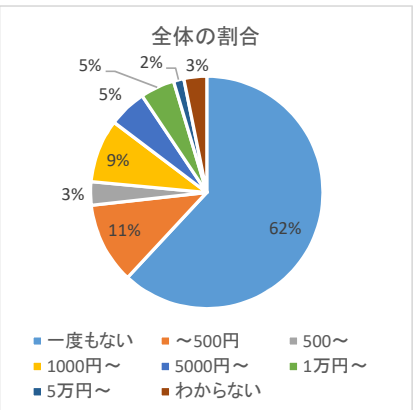
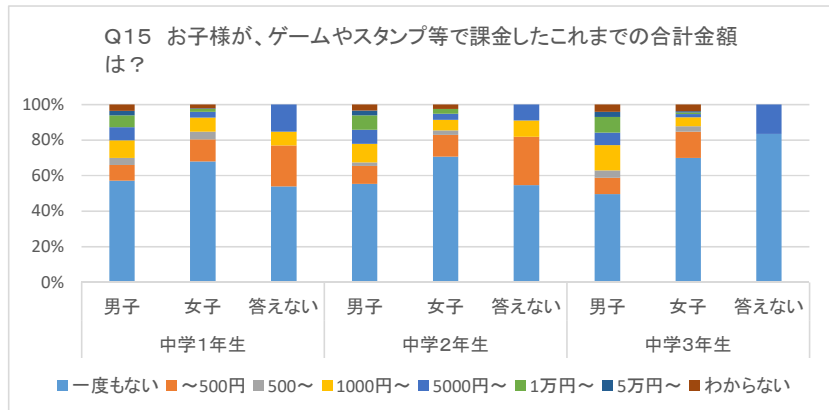
	中学1年生			中学2年生			中学3年生			総計
	男子	女子	答えない	男子	女子	答えない	男子	女子	答えない	
動画視聴 (YouTube等)	242	229	10	221	218	9	208	190	8	1335
オンラインゲーム	74	18	2	85	19	0	65	13	0	276
SNS (LINE、インスタグラム等)	30	108	1	29	112	2	30	87	4	403
勉強、読書等	15	11	0	10	7	0	8	4	0	55
無回答	13	15	3	12	11	0	11	5	0	70
合計	374	381	16	357	367	11	322	299	12	2139



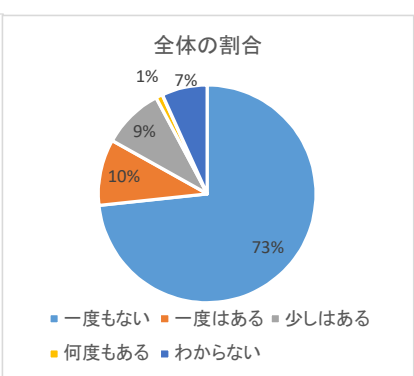
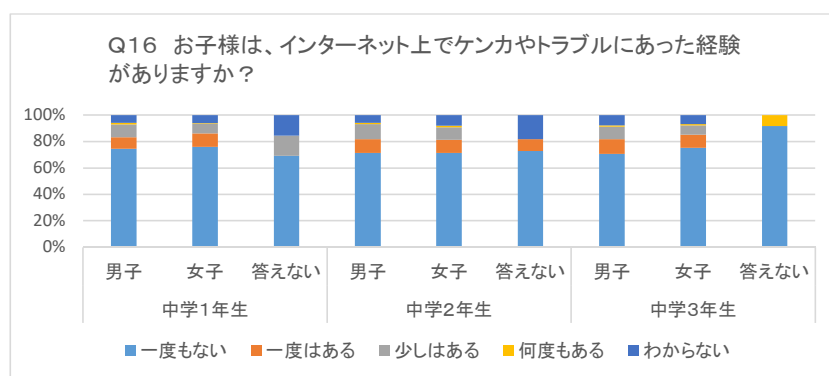
	中学1年生			中学2年生			中学3年生			総計
	男子	女子	答えない	男子	女子	答えない	男子	女子	答えない	
決めている	224	250	10	192	218	8	162	171	3	1238
決めていない	137	117	3	153	139	3	151	124	8	835
無回答	13	14	3	12	10	0	9	4	1	66
合計	374	381	16	357	367	11	322	299	12	2139



	中学1年生			中学2年生			中学3年生			総計
	男子	女子	答えない	男子	女子	答えない	男子	女子	答えない	
はい	258	269	9	246	231	6	220	195	9	1443
いいえ	102	98	4	94	126	5	93	100	3	625
無回答	14	14	3	17	10	0	9	4	0	71
合計	374	381	16	357	367	11	322	299	12	2139

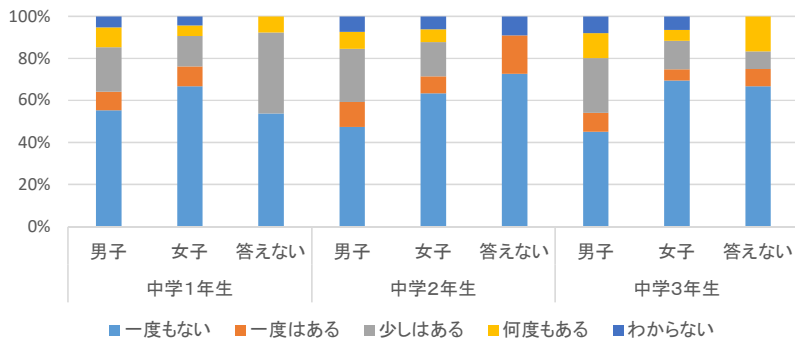


	中学1年生			中学2年生			中学3年生			総計
	男子	女子	答えない	男子	女子	答えない	男子	女子	答えない	
一度もない	207	250	7	190	253	6	154	205	10	1282
~500円	32	45	3	35	44	3	29	43	0	234
500~	14	16	0	6	9	0	13	9	0	67
1000円~	36	29	1	36	21	1	44	15	0	183
5000円~	27	12	2	27	12	1	22	5	2	110
1万円~	24	6	0	28	10	0	27	3	0	98
5万円~	9	1	0	9	0	0	9	2	0	30
わからない	13	8	0	12	9	0	13	11	0	66
無回答	12	14	3	14	9	0	11	6	0	69
合計	374	381	16	357	367	11	322	299	12	2139

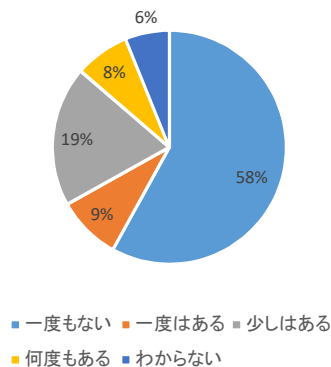


	中学1年生			中学2年生			中学3年生			総計
	男子	女子	答えない	男子	女子	答えない	男子	女子	答えない	
一度もない	270	278	9	245	255	8	220	222	11	1518
一度はある	31	37	0	37	35	1	34	29	0	204
少しはある	35	27	2	39	34	0	30	21	0	188
何度もある	5	2	0	3	4	0	3	3	1	21
わからない	21	22	2	20	29	2	24	20	0	140
無回答	12	15	3	13	10	0	11	4	0	68
合計	374	381	16	357	367	11	322	299	12	2139

Q17 お子様は、会ったことがない人とインターネットでやりとりしたことがありますか？

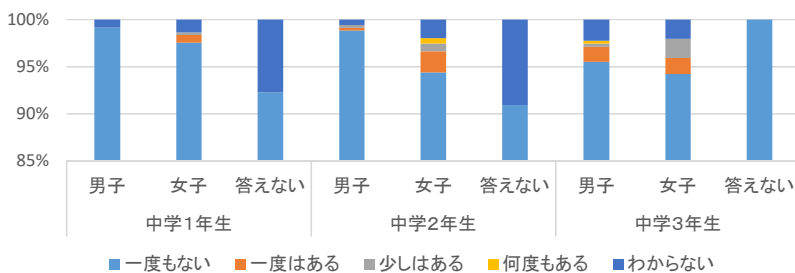


全体の割合

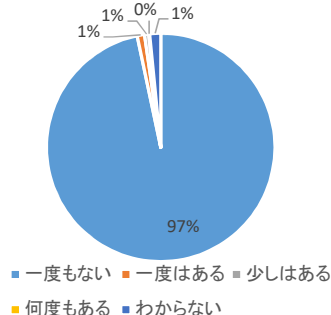


	中学1年生			中学2年生			中学3年生			総計
	男子	女子	答えない	男子	女子	答えない	男子	女子	答えない	
一度もない	200	244	7	163	227	8	141	205	8	1203
一度はある	32	35	0	41	29	2	28	16	1	184
少しはある	77	53	5	87	58	0	81	40	1	402
何度もある	34	18	1	28	22	0	37	15	2	157
わからない	19	16	0	25	22	1	25	19	0	127
無回答	12	15	3	13	9	0	10	4	0	66
合計	374	381	16	357	367	11	322	299	12	2139

Q18 お子様は、インターネットで知り合った人と実際に会ったことがありますか？

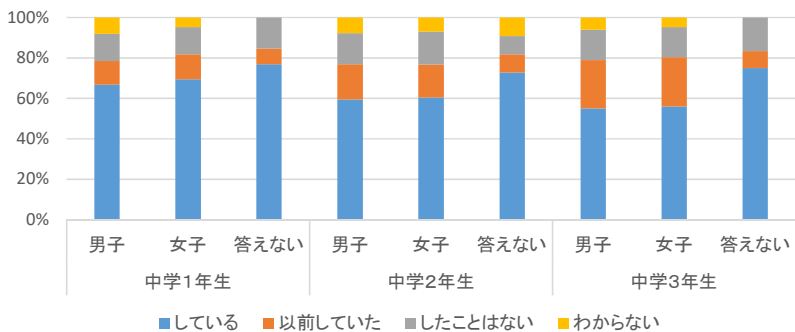


全体の割合

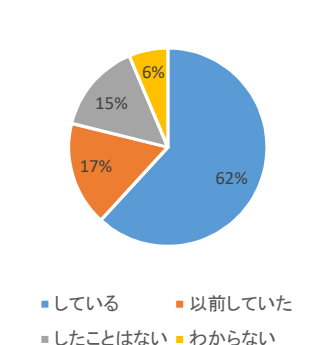


	中学1年生			中学2年生			中学3年生			総計
	男子	女子	答えない	男子	女子	答えない	男子	女子	答えない	
一度もない	358	357	12	340	336	10	298	278	12	2001
一度はある	0	3	0	1	8	0	5	5	0	22
少しはある	0	1	0	1	3	0	1	6	0	12
何度もある	0	0	0	0	2	0	1	0	0	3
わからない	3	5	1	2	7	1	7	6	0	32
無回答	13	15	3	13	11	0	10	4	0	69
合計	374	381	16	357	367	11	322	299	12	2139

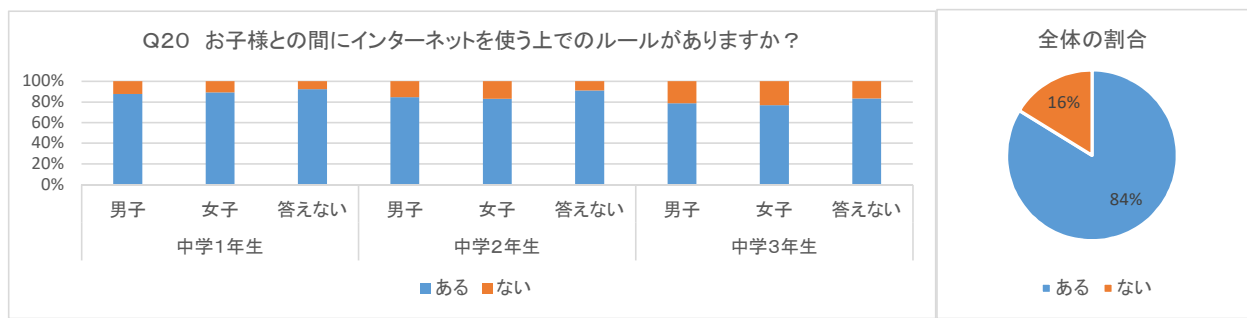
Q19 お子様を使う機器にフィルタリングを設定していますか？



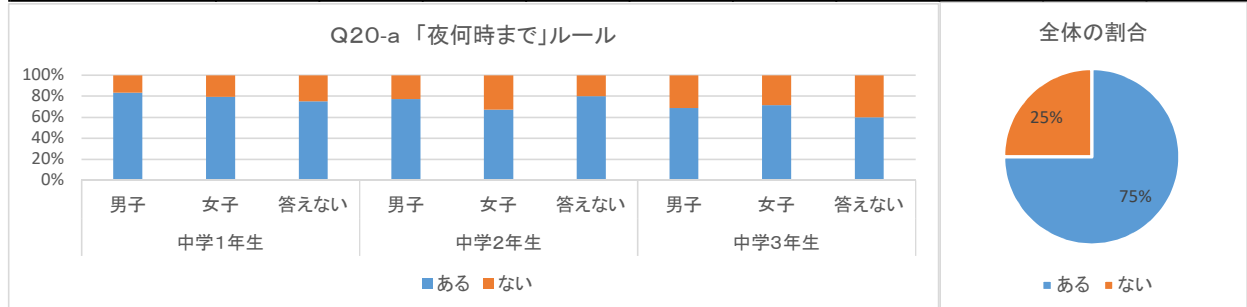
全体の割合



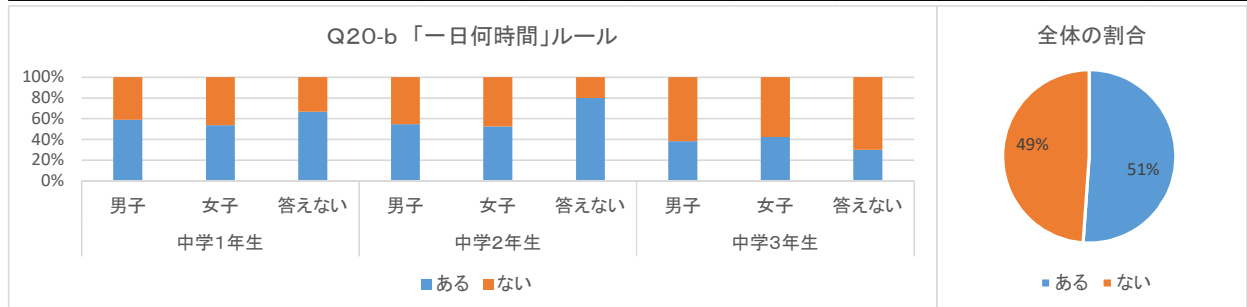
	中学1年生			中学2年生			中学3年生			総計
	男子	女子	答えない	男子	女子	答えない	男子	女子	答えない	
している	242	255	10	206	215	8	172	165	9	1282
以前していた	42	45	1	60	58	1	74	72	1	354
したことはない	49	50	2	53	58	1	47	44	2	306
わからない	29	17	0	27	25	1	19	14	0	132
無回答	12	14	3	11	11	0	10	4	0	65
合計	374	381	16	357	367	11	322	299	12	2139



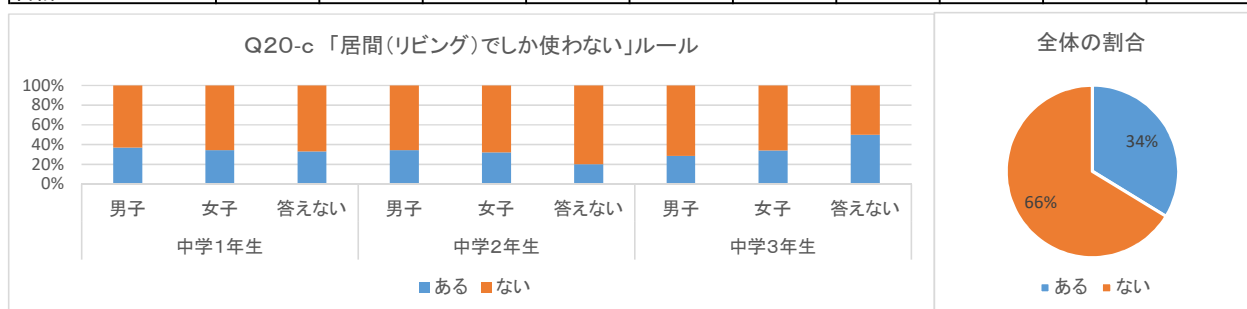
	中学1年生			中学2年生			中学3年生			総計
	男子	女子	答えない	男子	女子	答えない	男子	女子	答えない	
ある	317	328	12	294	297	10	246	228	10	1742
ない	45	39	1	53	61	1	67	68	2	337
無回答	12	14	3	10	9	0	9	3	0	60
合計	374	381	16	357	367	11	322	299	12	2139



	中学1年生			中学2年生			中学3年生			総計
	男子	女子	答えない	男子	女子	答えない	男子	女子	答えない	
ある	264	258	9	226	199	8	167	161	6	1298
ない	52	67	3	67	97	2	76	64	4	432
無回答	58	56	4	64	71	1	79	74	2	409
合計	374	381	16	357	367	11	322	299	12	2139

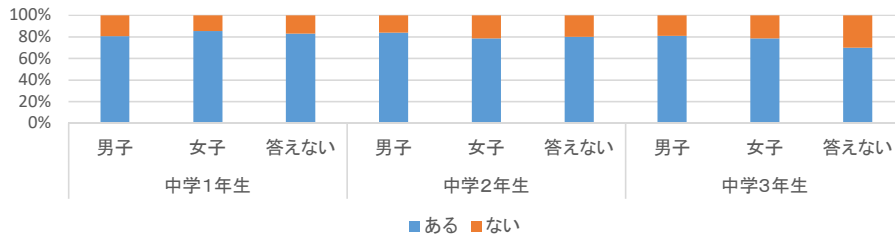


	中学1年生			中学2年生			中学3年生			総計
	男子	女子	答えない	男子	女子	答えない	男子	女子	答えない	
ある	185	174	8	160	156	8	93	96	3	883
ない	128	150	4	132	141	2	150	130	7	844
無回答	61	57	4	65	70	1	79	73	2	412
合計	374	381	16	357	367	11	322	299	12	2139

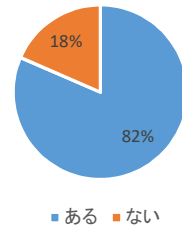


	中学1年生			中学2年生			中学3年生			総計
	男子	女子	答えない	男子	女子	答えない	男子	女子	答えない	
ある	116	113	4	101	95	2	70	76	5	582
ない	198	213	8	191	200	8	174	147	5	1144
無回答	60	55	4	65	72	1	78	76	2	413
合計	374	381	16	357	367	11	322	299	12	2139

Q20-d 「食事中は使わない」ルール

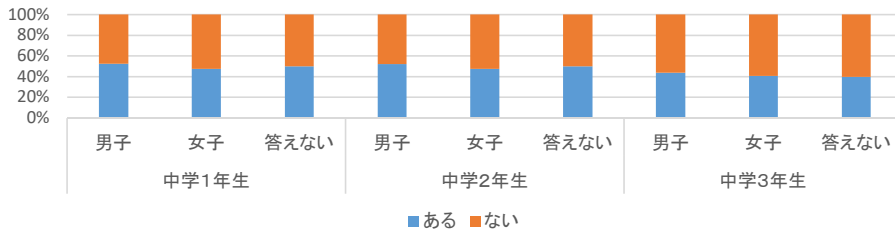


全体の割合

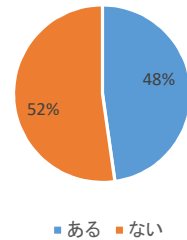


	中学1年生			中学2年生			中学3年生			総計
	男子	女子	答えない	男子	女子	答えない	男子	女子	答えない	
ある	252	279	10	246	233	8	195	177	7	1407
ない	60	48	2	47	63	2	46	48	3	319
無回答	62	54	4	64	71	1	81	74	2	413
合計	374	381	16	357	367	11	322	299	12	2139

Q20-e 「布団(ベッド)では禁止」ルール

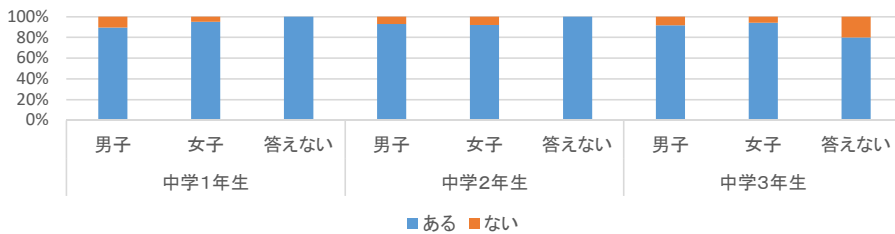


全体の割合

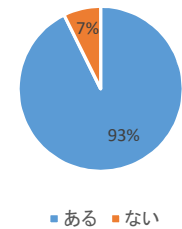


	中学1年生			中学2年生			中学3年生			総計
	男子	女子	答えない	男子	女子	答えない	男子	女子	答えない	
ある	165	154	6	152	140	5	106	92	4	824
ない	150	171	6	139	156	5	136	133	6	902
無回答	59	56	4	66	71	1	80	74	2	413
合計	374	381	16	357	367	11	322	299	12	2139

Q20-f 「人が嫌がることを投稿しない」ルール

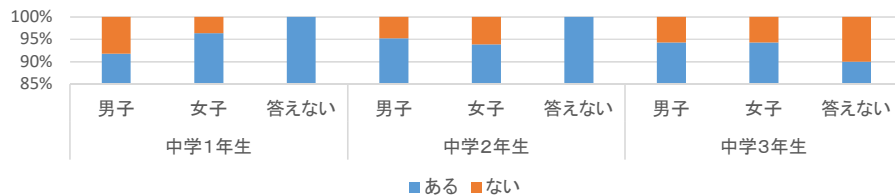


全体の割合



	中学1年生			中学2年生			中学3年生			総計
	男子	女子	答えない	男子	女子	答えない	男子	女子	答えない	
ある	283	311	12	272	268	10	225	213	8	1602
ない	33	16	0	20	23	0	20	13	2	127
無回答	58	54	4	65	76	1	77	73	2	410
合計	374	381	16	357	367	11	322	299	12	2139

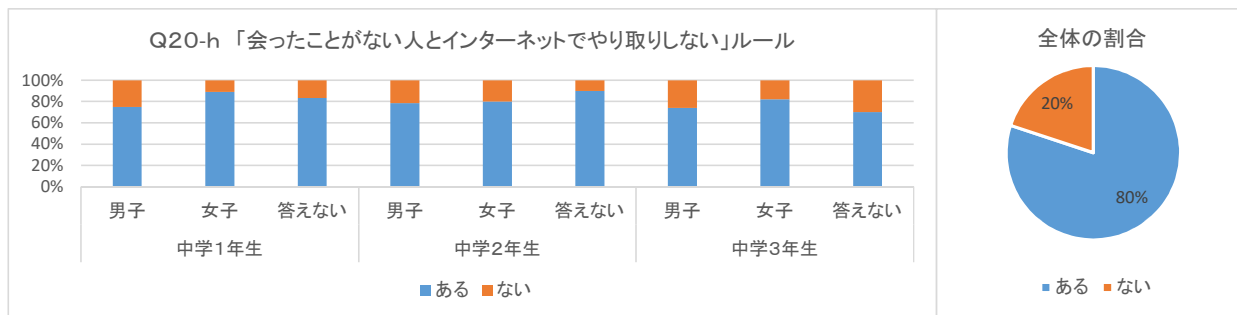
Q20-g 「個人情報を投稿しない」ルール



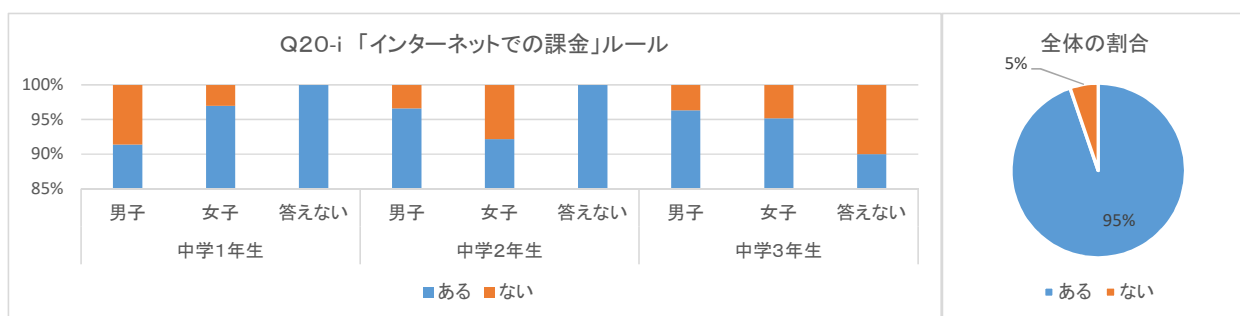
全体の割合



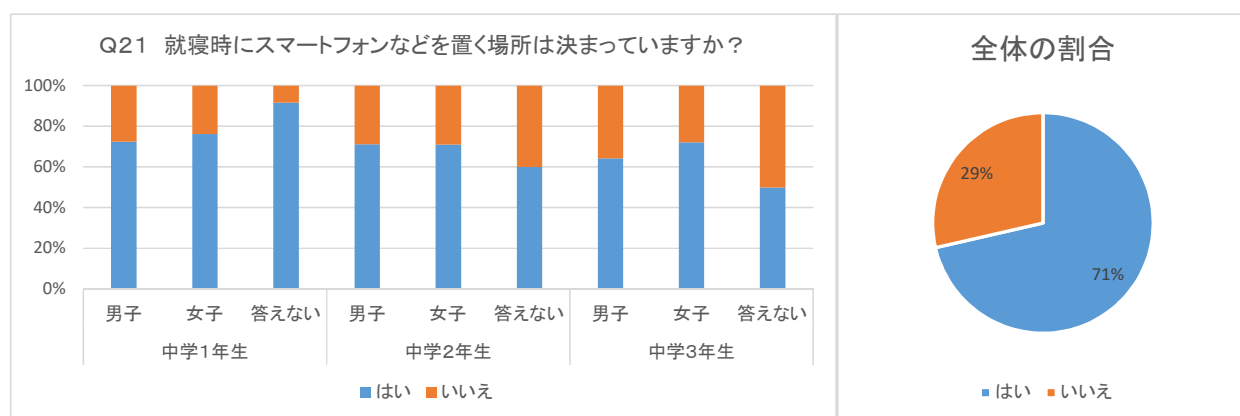
	中学1年生			中学2年生			中学3年生			総計
	男子	女子	答えない	男子	女子	答えない	男子	女子	答えない	
ある	289	316	12	279	275	10	231	214	9	1635
ない	26	12	0	14	18	0	14	13	1	98
無回答	59	53	4	64	74	1	77	72	2	406
合計	374	381	16	357	367	11	322	299	12	2139



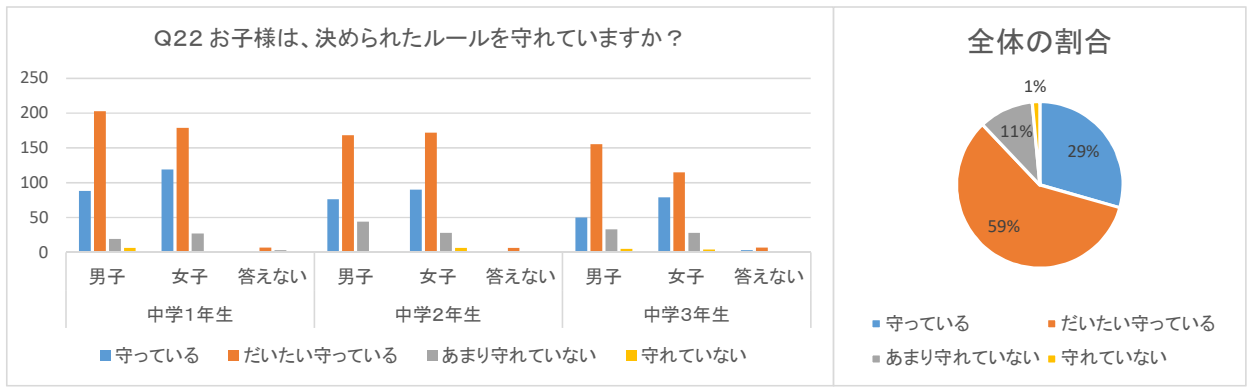
	中学1年生			中学2年生			中学3年生			総計
	男子	女子	答えない	男子	女子	答えない	男子	女子	答えない	
ある	234	291	10	228	234	9	179	186	7	1378
ない	78	36	2	62	58	1	63	40	3	343
無回答	62	54	4	67	75	1	80	73	2	418
合計	374	381	16	357	367	11	322	299	12	2139



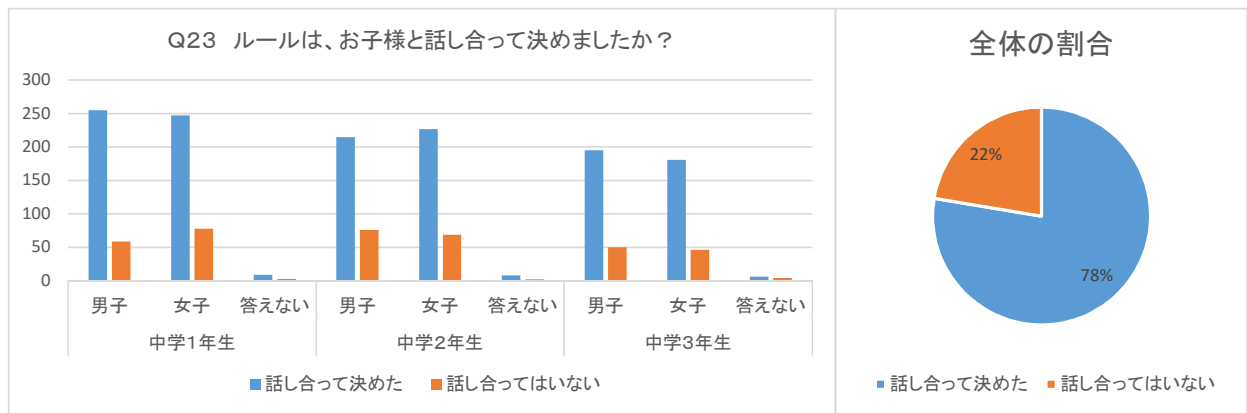
	中学1年生			中学2年生			中学3年生			総計
	男子	女子	答えない	男子	女子	答えない	男子	女子	答えない	
ある	287	318	12	283	270	10	236	216	9	1641
ない	27	10	0	10	23	0	9	11	1	91
無回答	60	53	4	64	74	1	77	72	2	407
合計	374	381	16	357	367	11	322	299	12	2139



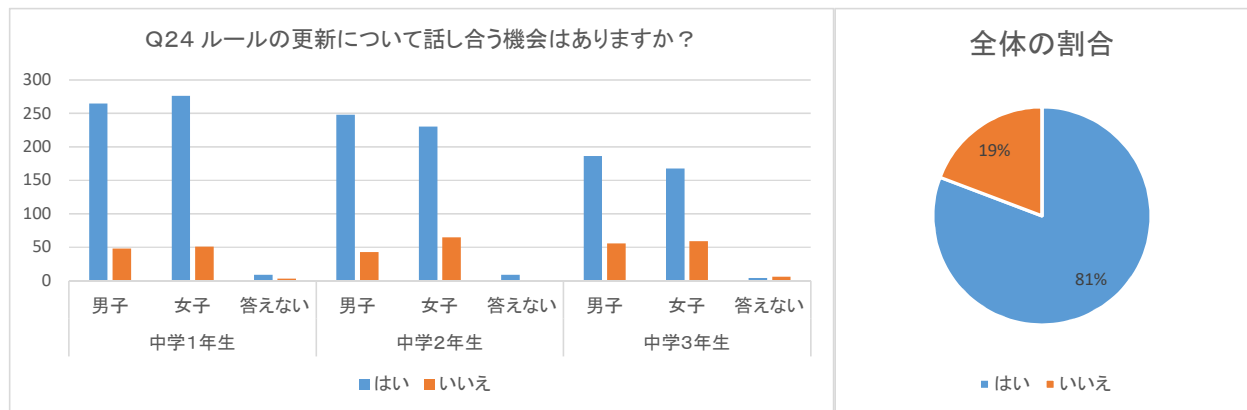
	中学1年生			中学2年生			中学3年生			総計
	男子	女子	答えない	男子	女子	答えない	男子	女子	答えない	
はい	228	250	11	207	210	6	156	163	5	1236
いいえ	87	78	1	84	86	4	87	63	5	495
無回答	59	53	4	66	71	1	79	73	2	408
合計	374	381	16	357	367	11	322	299	12	2139



	中学1年生			中学2年生			中学3年生			総計
	男子	女子	答えない	男子	女子	答えない	男子	女子	答えない	
守っている	88	119	2	76	90	2	50	79	3	509
だいたい守っている	203	179	7	168	172	6	155	115	7	1012
あまり守れていない	19	27	3	44	28	2	33	28	0	184
守れていない	6	2	0	2	6	0	5	4	0	25
無回答	58	54	4	67	71	1	79	73	2	409
合計	374	381	16	357	367	11	322	299	12	2139

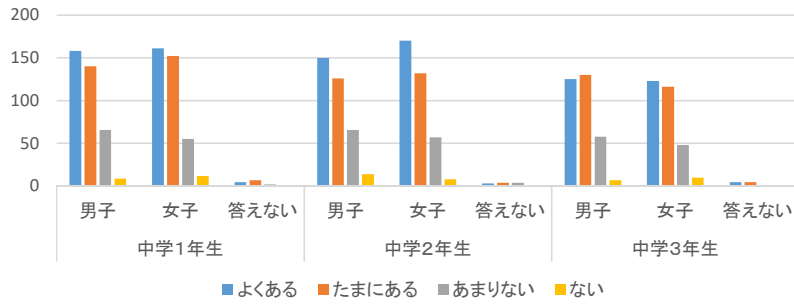


	中学1年生			中学2年生			中学3年生			総計
	男子	女子	答えない	男子	女子	答えない	男子	女子	答えない	
話し合って決めた	255	247	9	215	227	8	195	181	6	1343
話し合っていない	59	78	3	76	69	2	50	46	4	387
無回答	60	56	4	66	71	1	77	72	2	409
合計	374	381	16	357	367	11	322	299	12	2139

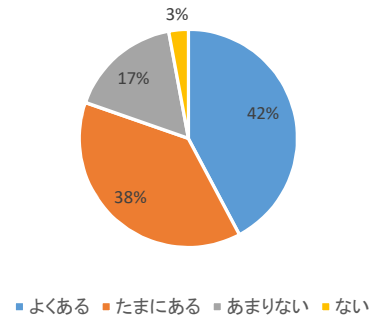


	中学1年生			中学2年生			中学3年生			総計
	男子	女子	答えない	男子	女子	答えない	男子	女子	答えない	
はい	265	276	9	248	230	9	186	168	4	1395
いいえ	48	51	3	43	65	1	56	59	6	332
無回答	61	54	4	66	72	1	80	72	2	412
合計	374	381	16	357	367	11	322	299	12	2139

Q25 保護者の方自身がお仕事など以外でついついインターネットを長時間利用することはありますか？



全体の割合



	中学1年生			中学2年生			中学3年生			総計
	男子	女子	答えない	男子	女子	答えない	男子	女子	答えない	
よくある	158	161	5	150	170	3	125	123	5	900
たまにある	140	152	7	126	132	4	130	116	5	812
あまりない	66	55	2	66	57	4	58	48	1	357
ない	9	12	1	14	8	0	7	10	1	62
無回答	1	1	1	1	0	0	2	2	0	8
合計	374	381	16	357	367	11	322	299	12	2139