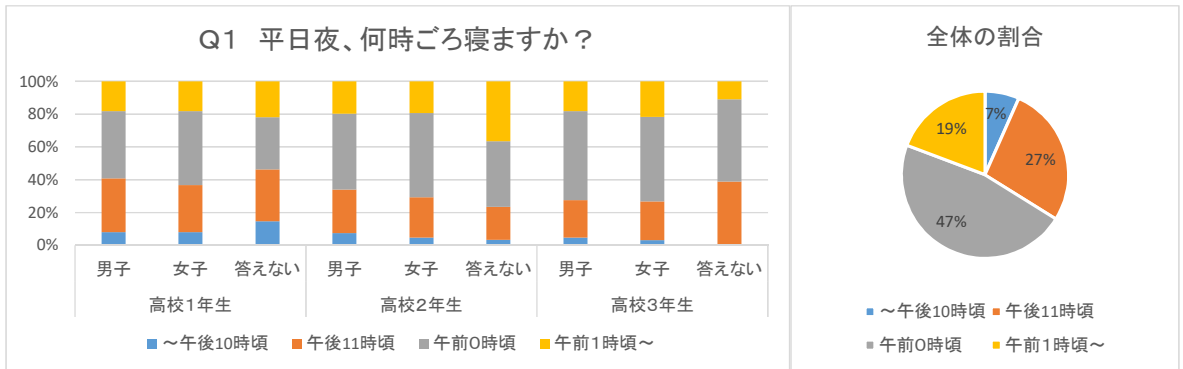
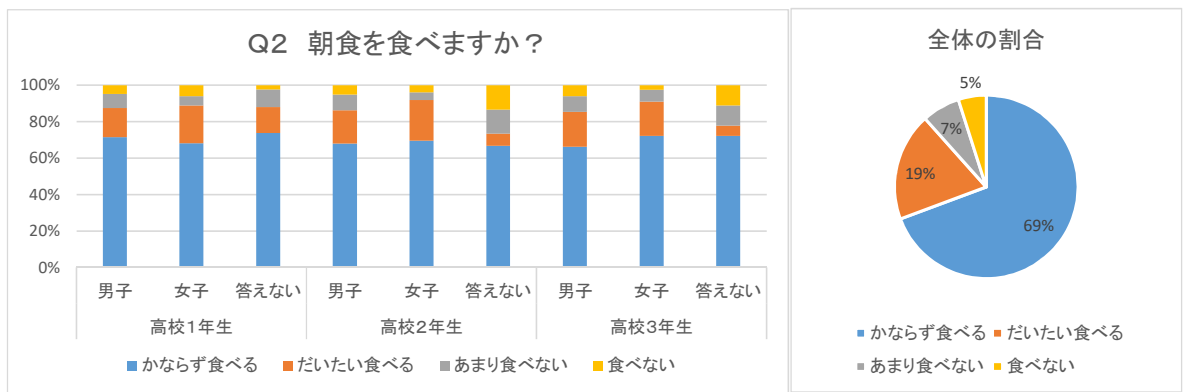


回答数				
性別 学年	男子	女子	答えない	総計
	高校1年生	606	726	42
高校2年生	611	599	30	1240
高校3年生	260	310	18	588
合計	1477	1635	90	3202

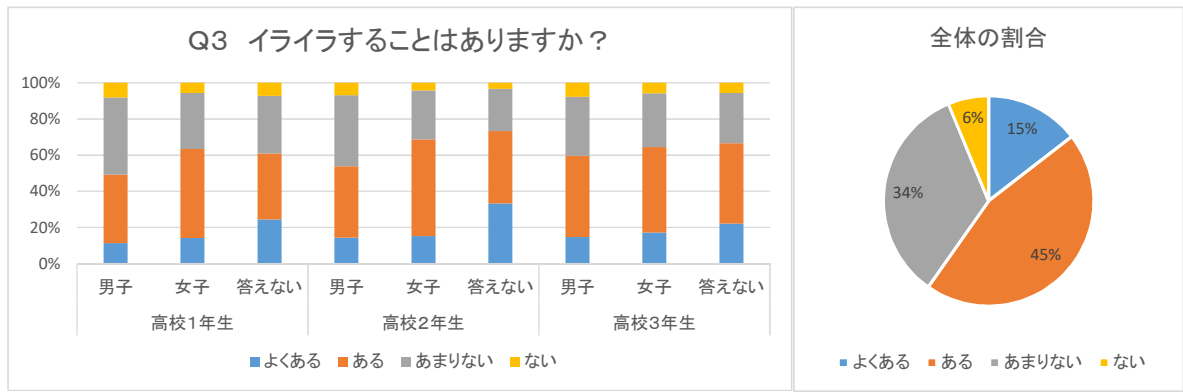
家でネットを利用しない人					
性別 学年	男子	女子	答えない	総計	全体の割合
	高校1年生	10	5	0	15
高校2年生	14	8	2	24	2%
高校3年生	7	1	0	8	1%
合計	31	14	2	47	1%



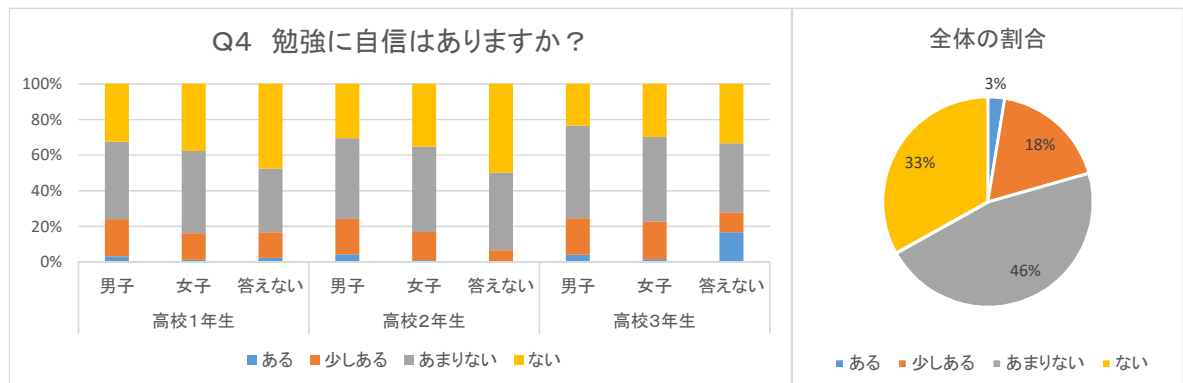
	高校1年生			高校2年生			高校3年生			総計
	男子	女子	答えない	男子	女子	答えない	男子	女子	答えない	
～午後10時頃	49	58	6	46	29	1	12	10	0	211
午後11時頃	196	208	13	161	147	6	59	73	7	870
午前0時頃	247	327	13	283	307	12	140	159	9	1497
午前1時頃～	109	132	9	121	116	11	47	67	2	614
無回答	5	1	1	0	0	0	2	1	0	10
合計	606	726	42	611	599	30	260	310	18	3202



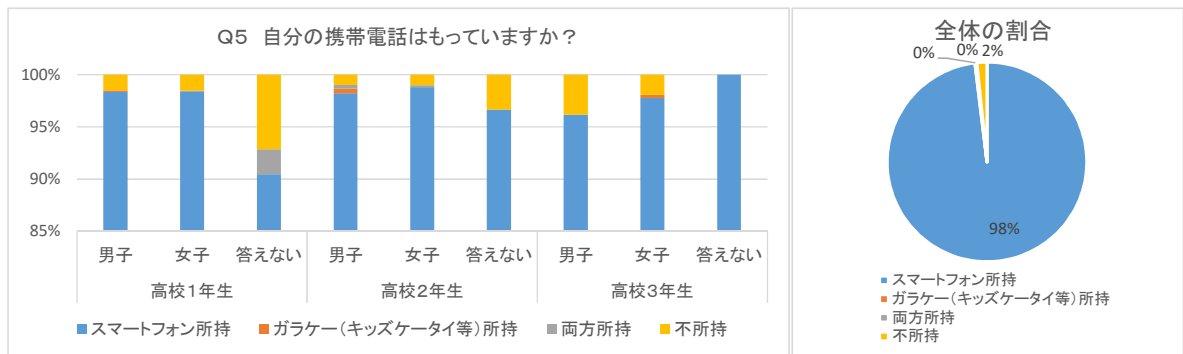
	高校1年生			高校2年生			高校3年生			総計
	男子	女子	答えない	男子	女子	答えない	男子	女子	答えない	
かならず食べる	431	495	31	415	417	20	172	223	13	2217
だいたい食べる	98	150	6	111	133	2	50	58	1	609
あまり食べない	46	38	4	52	26	4	22	20	2	214
食べない	29	43	1	32	23	4	16	8	2	158
無回答	2	0	0	1	0	0	0	1	0	4
合計	606	726	42	611	599	30	260	310	18	3202



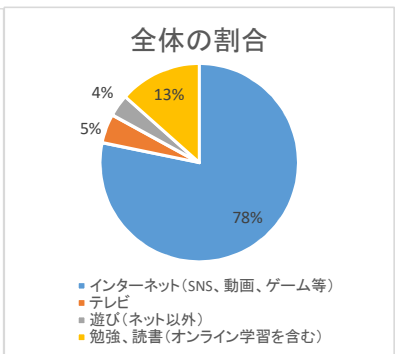
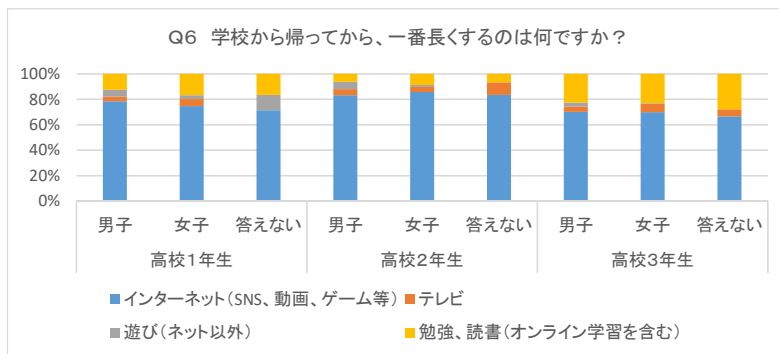
	高校1年生			高校2年生			高校3年生			総計
	男子	女子	答えない	男子	女子	答えない	男子	女子	答えない	
よくある	68	102	10	88	91	10	38	53	4	464
ある	228	358	15	241	320	12	117	146	8	1445
あまりない	257	225	13	240	162	7	85	92	5	1086
ない	49	41	3	42	25	1	20	18	1	200
無回答	4	0	1	0	1	0	0	1	0	7
合計	606	726	42	611	599	30	260	310	18	3202



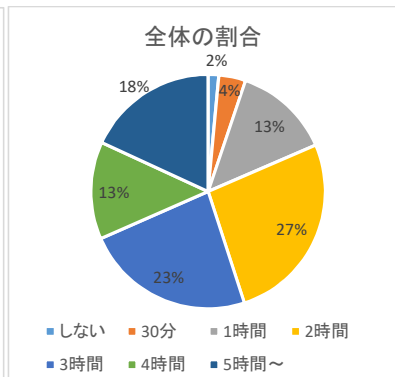
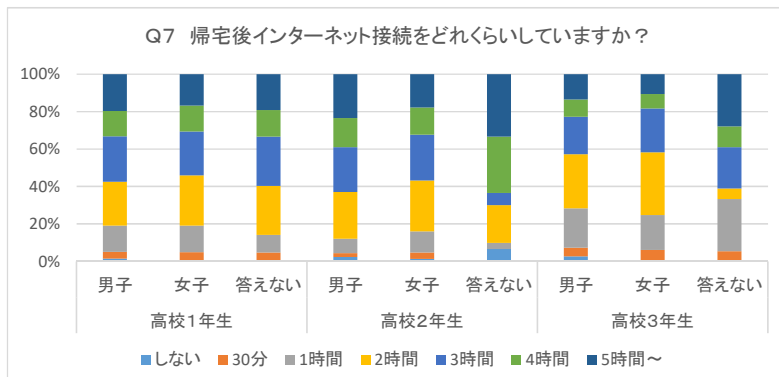
	高校1年生			高校2年生			高校3年生			総計
	男子	女子	答えない	男子	女子	答えない	男子	女子	答えない	
ある	20	9	1	26	7	0	11	5	3	82
少しある	125	108	6	122	94	2	53	65	2	577
あまりない	264	336	15	277	287	13	135	147	7	1481
ない	196	273	20	186	210	15	61	92	6	1059
無回答	1	0	0	0	1	0	0	1	0	3
合計	606	726	42	611	599	30	260	310	18	3202



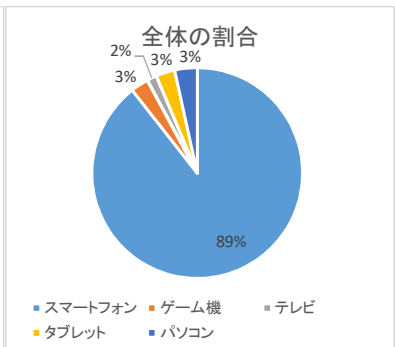
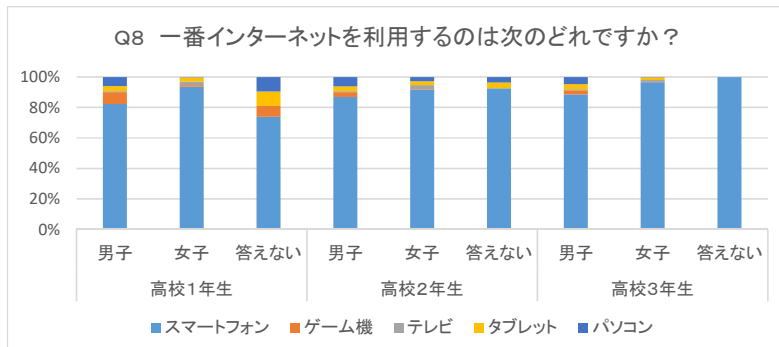
	高校1年生			高校2年生			高校3年生			総計
	男子	女子	答えない	男子	女子	答えない	男子	女子	答えない	
スマートフォン所持	595	713	38	600	591	29	250	303	18	3137
ガラケー(キッズケータイ等)所持	1	0	0	3	0	0	0	1	0	5
両方所持	0	1	1	2	1	0	0	0	0	5
不所持	9	11	3	6	6	1	10	6	0	52
無回答	1	1	0	0	1	0	0	0	0	3
合計	606	726	42	611	599	30	260	310	18	3202



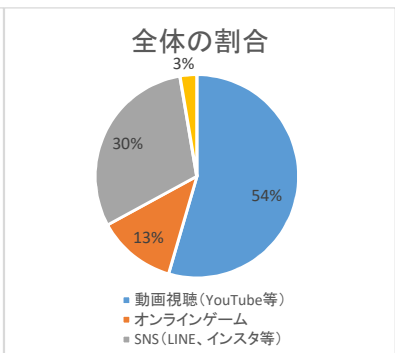
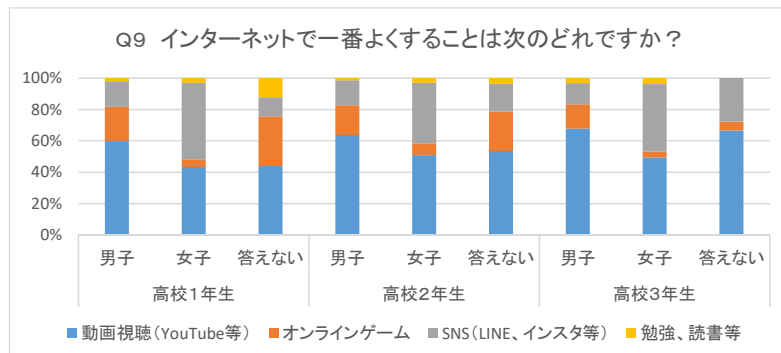
	高校1年生			高校2年生			高校3年生			総計
	男子	女子	答えない	男子	女子	答えない	男子	女子	答えない	
インターネット(SNS、動画、ゲーム等)	473	540	30	508	512	25	181	215	12	2496
テレビ	22	41	0	29	25	3	10	20	1	151
遊び(ネット以外)	32	22	5	35	10	0	9	2	0	115
勉強、読書(オンライン学習を含む)	75	121	7	38	51	2	58	71	5	428
無回答	4	2	0	1	1	0	2	2	0	12
合計	606	726	42	611	599	30	260	310	18	3202



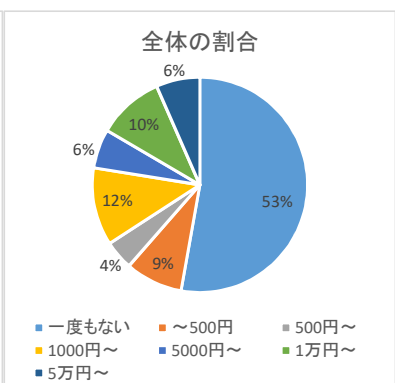
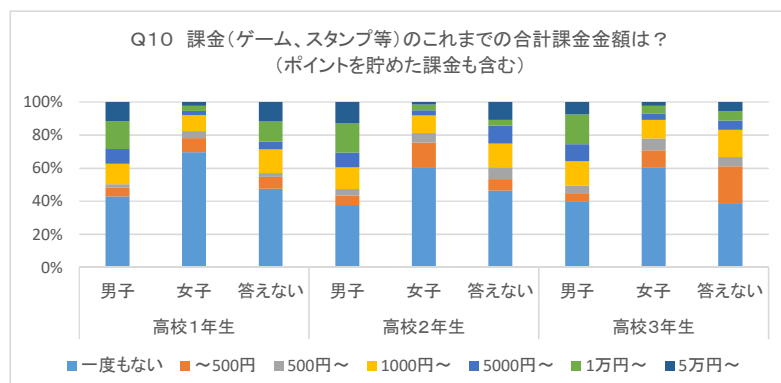
	高校1年生			高校2年生			高校3年生			総計
	男子	女子	答えない	男子	女子	答えない	男子	女子	答えない	
しない	10	5	0	14	8	2	7	1	0	47
30分	21	31	2	13	21	0	12	18	1	119
1時間	85	103	4	48	67	1	55	58	5	426
2時間	142	195	11	152	163	6	75	104	1	849
3時間	147	170	11	146	146	2	52	72	4	750
4時間	82	101	6	95	88	9	24	24	2	431
5時間~	119	121	8	143	106	10	35	33	5	580
無回答	0	0	0	0	0	0	0	0	0	0
合計	606	726	42	611	599	30	260	310	18	3202



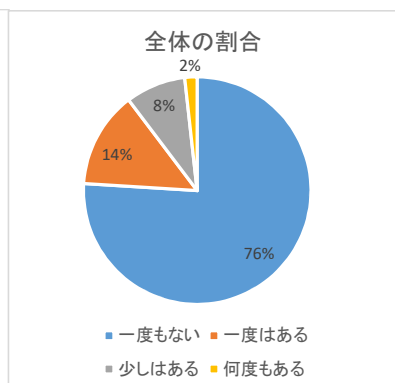
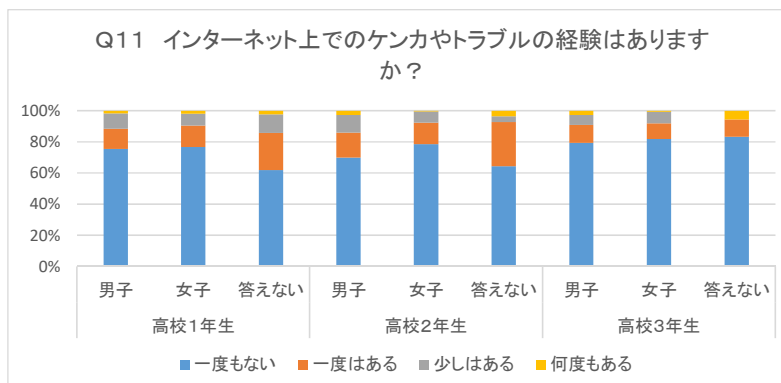
	高校1年生			高校2年生			高校3年生			総計
	男子	女子	答えない	男子	女子	答えない	男子	女子	答えない	
スマートフォン	490	672	31	519	539	25	223	298	18	2815
ゲーム機	45	8	3	19	3	0	7	1	0	86
テレビ	5	17	0	4	15	0	2	4	0	47
タブレット	19	20	4	18	16	1	8	5	0	91
パソコン	36	2	4	37	16	1	12	1	0	109
無回答	11	7	0	14	10	3	8	1	0	54
合計	606	726	42	611	599	30	260	310	18	3202



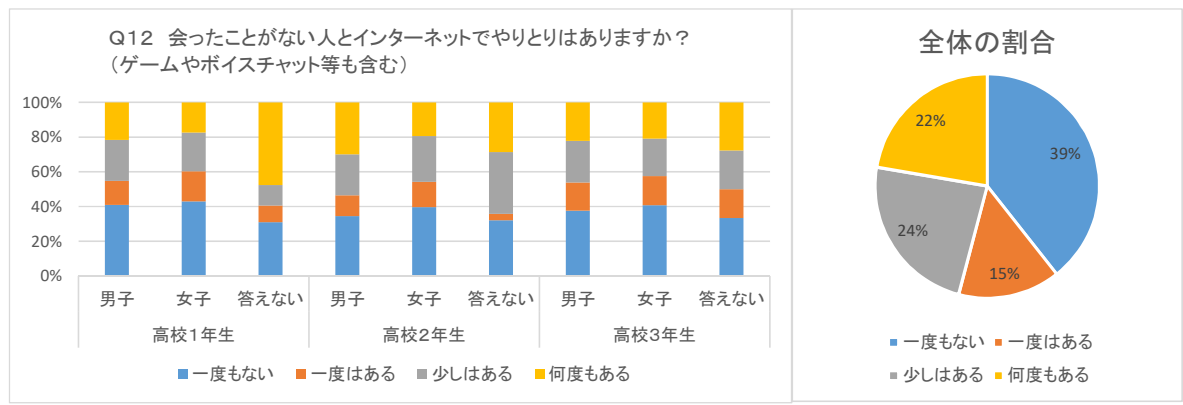
	高校1年生			高校2年生			高校3年生			総計
	男子	女子	答えない	男子	女子	答えない	男子	女子	答えない	
動画視聴 (YouTube等)	355	310	18	379	300	15	170	153	12	1712
オンラインゲーム	129	36	13	114	45	7	39	11	1	395
SNS (LINE、インスタ等)	97	350	5	95	227	5	34	133	5	951
勉強、読書等	12	21	5	8	17	1	8	12	0	84
無回答	13	9	1	15	10	2	9	1	0	60
合計	606	726	42	611	599	30	260	310	18	3202



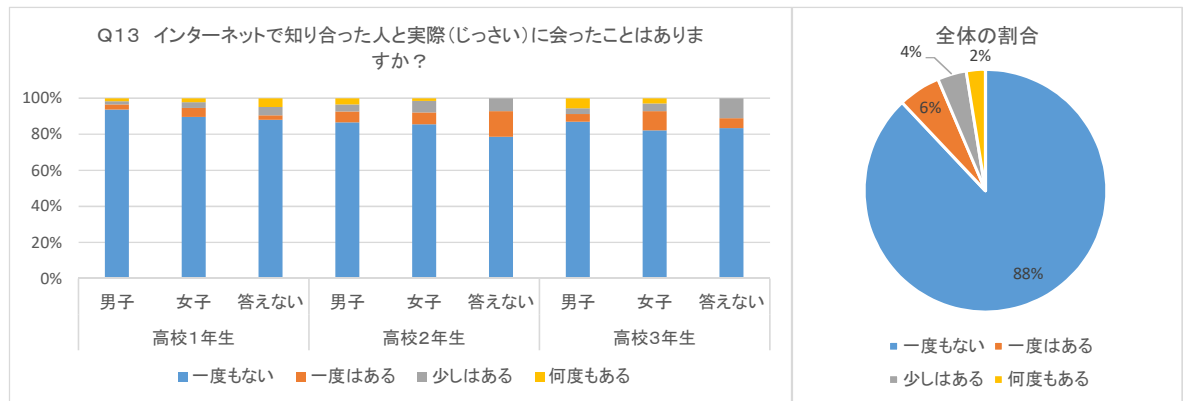
	高校1年生			高校2年生			高校3年生			総計
	男子	女子	答えない	男子	女子	答えない	男子	女子	答えない	
一度もない	256	500	20	225	354	13	100	187	7	1662
~500円	32	61	3	35	90	2	13	32	4	272
500円~	12	31	1	23	34	2	12	22	1	138
1000円~	73	69	6	79	62	4	37	35	3	368
5000円~	53	18	2	53	19	3	26	11	1	186
1万円~	100	23	5	104	20	1	45	15	1	314
5万円~	69	16	5	78	9	3	19	7	1	207
無回答	11	8	0	14	11	2	8	1	0	55
合計	606	726	42	611	599	30	260	310	18	3202



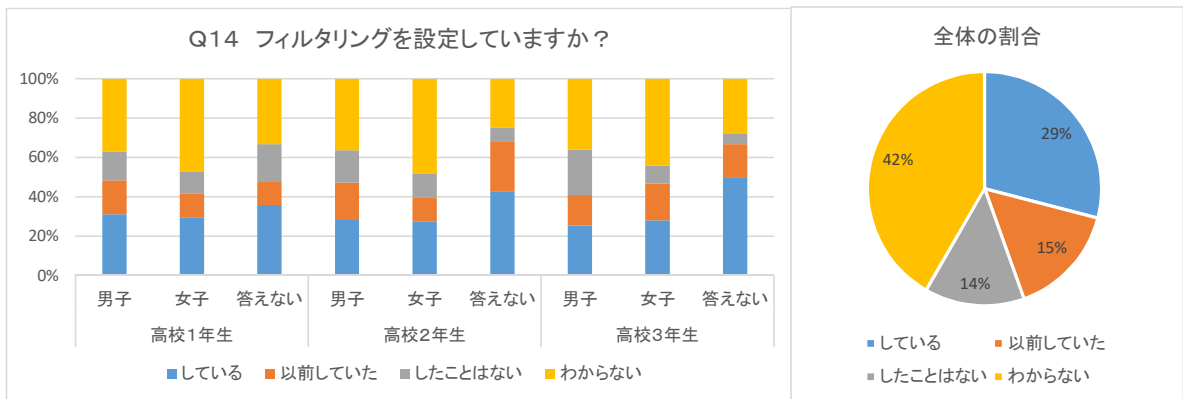
	高校1年生			高校2年生			高校3年生			総計
	男子	女子	答えない	男子	女子	答えない	男子	女子	答えない	
一度もない	447	548	26	417	463	18	200	253	15	2387
一度はある	76	99	10	95	81	8	29	31	2	431
少しはある	59	55	5	67	42	1	16	23	0	268
何度もある	10	13	1	17	3	1	7	2	1	55
無回答	14	11	0	15	10	2	8	1	0	61
合計	606	726	42	611	599	30	260	310	18	3202



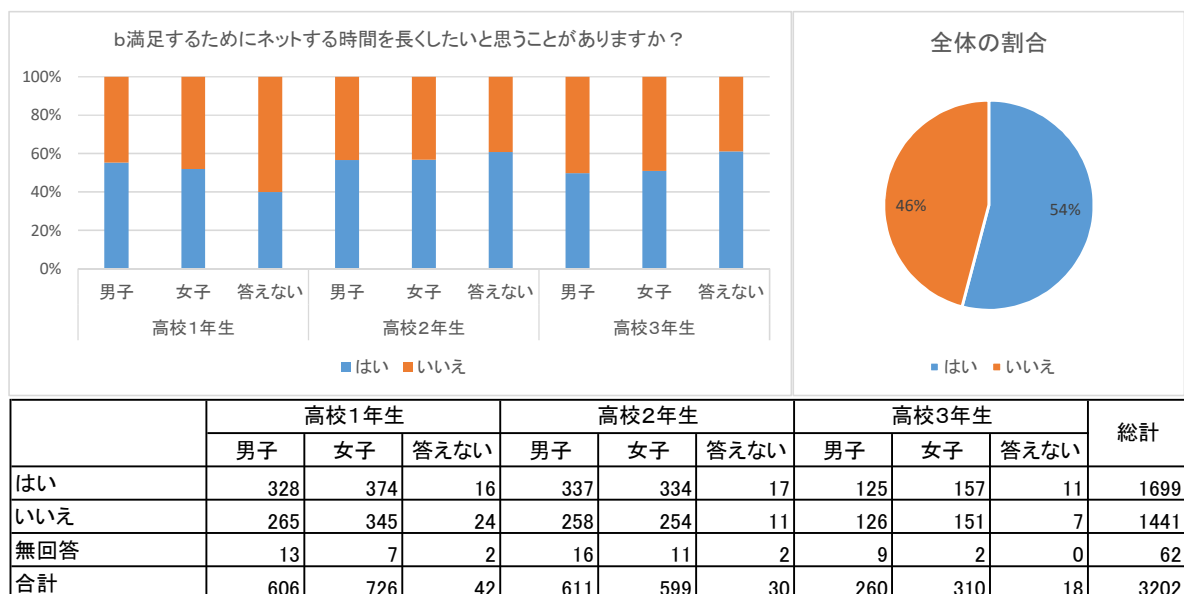
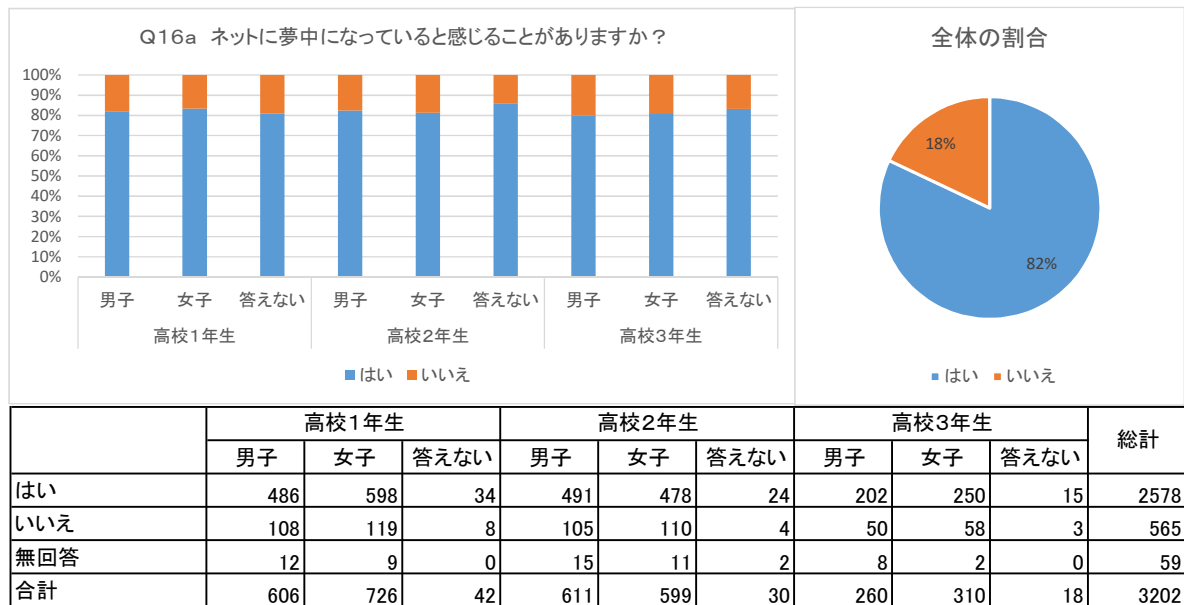
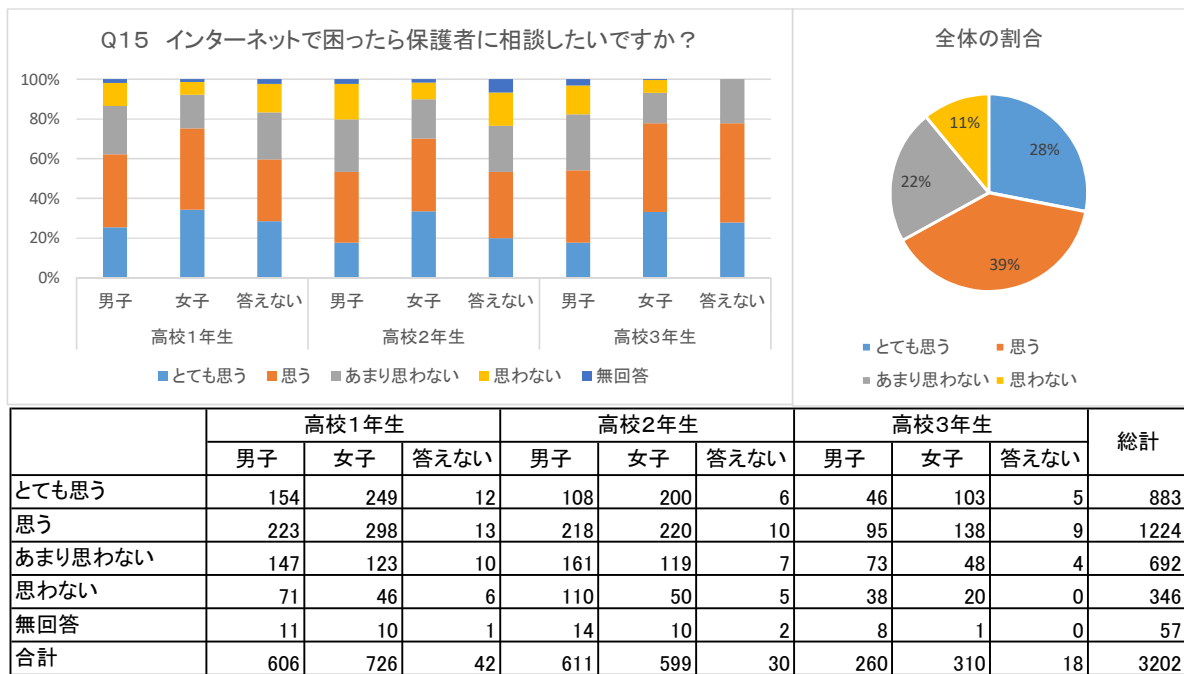
	高校1年生			高校2年生			高校3年生			総計
	男子	女子	答えない	男子	女子	答えない	男子	女子	答えない	
一度もない	243	308	13	206	233	9	95	126	6	1239
一度はある	82	124	4	71	86	1	41	52	3	464
少しはある	140	161	5	141	155	10	60	66	4	742
何度もある	129	125	20	179	115	8	56	65	5	702
無回答	12	8	0	14	10	2	8	1	0	55
合計	606	726	42	611	599	30	260	310	18	3202

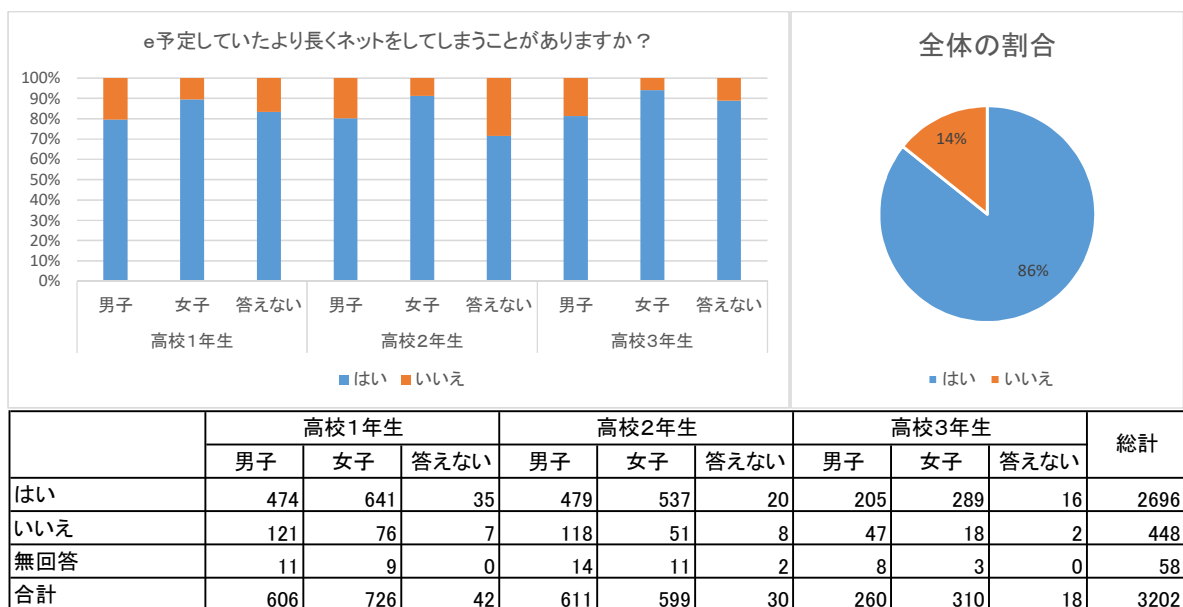
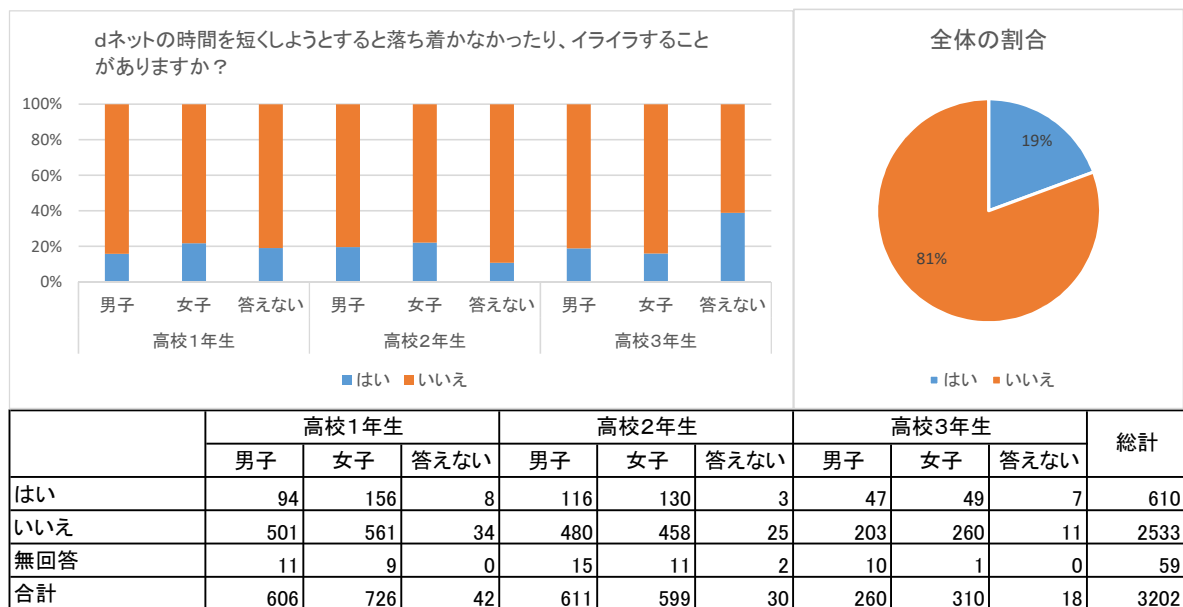
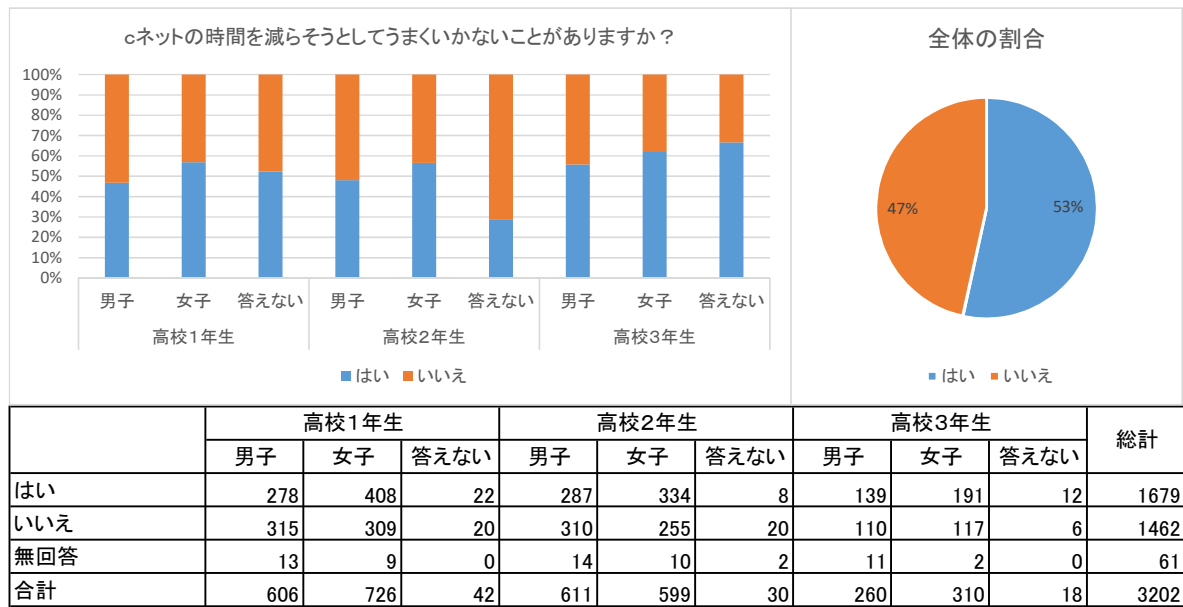


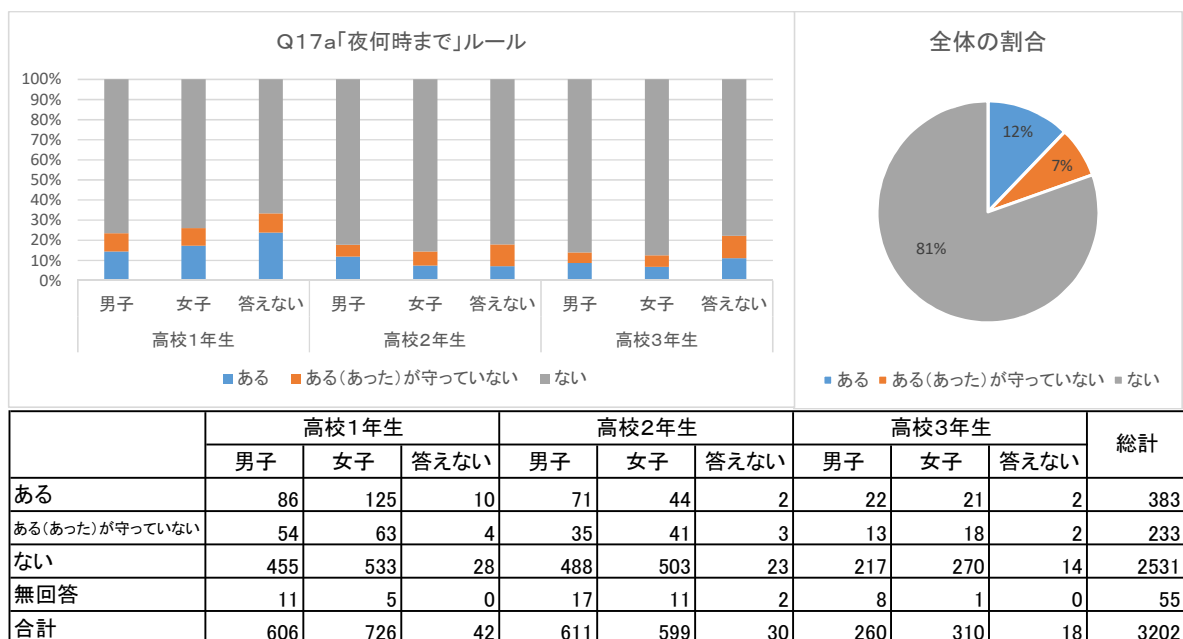
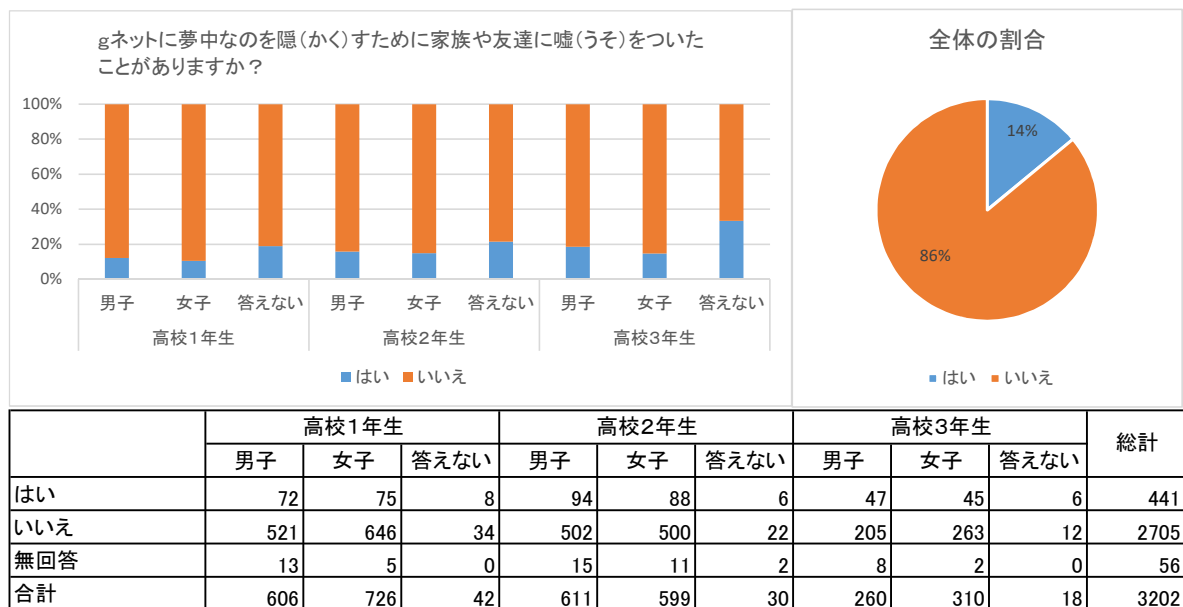
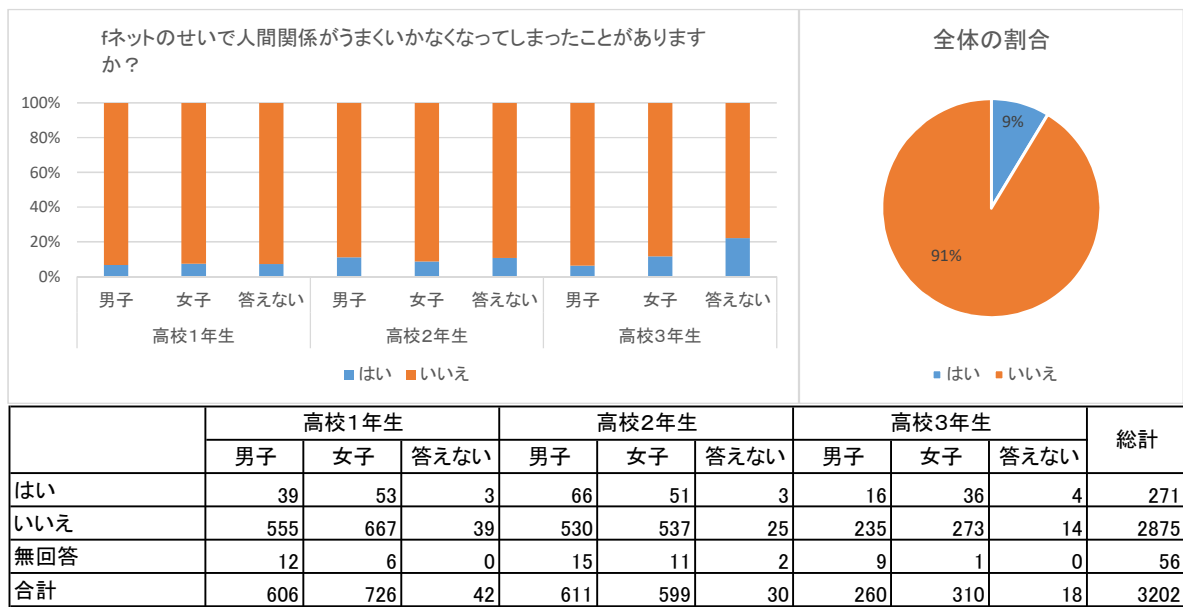
	高校1年生			高校2年生			高校3年生			総計
	男子	女子	答えない	男子	女子	答えない	男子	女子	答えない	
一度もない	558	643	37	516	503	22	219	253	15	2766
一度はある	17	35	1	36	40	4	11	33	1	178
少しはある	10	23	2	24	37	2	8	13	2	121
何度もある	10	16	2	20	9	0	14	9	0	80
無回答	11	9	0	15	10	2	8	2	0	57
合計	606	726	42	611	599	30	260	310	18	3202

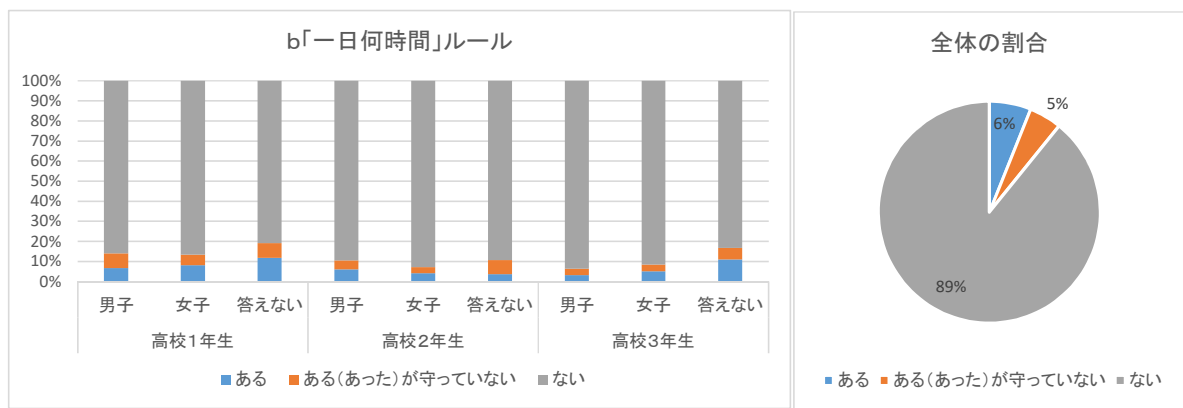


	高校1年生			高校2年生			高校3年生			総計
	男子	女子	答えない	男子	女子	答えない	男子	女子	答えない	
している	185	210	15	171	161	12	64	86	9	913
以前していた	103	88	5	111	72	7	39	58	3	486
したことはない	86	82	8	98	71	2	58	28	1	434
わからない	221	337	14	217	282	7	91	136	5	1310
無回答	11	9	0	14	13	2	8	2	0	59
合計	606	726	42	611	599	30	260	310	18	3202

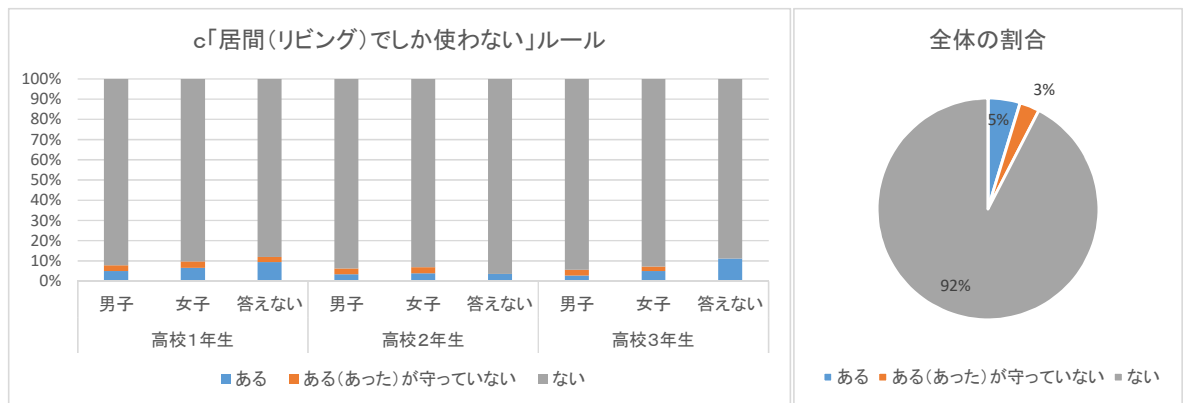




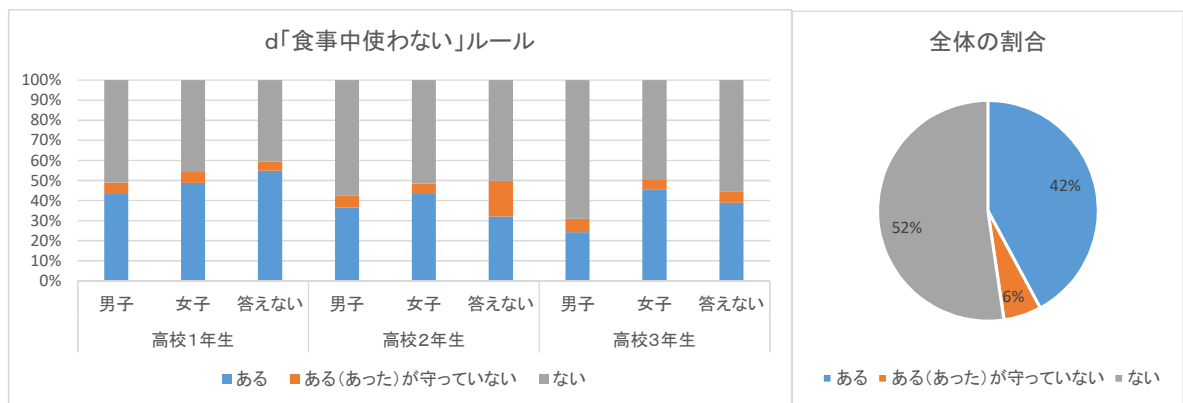




	高校1年生			高校2年生			高校3年生			総計
	男子	女子	答えない	男子	女子	答えない	男子	女子	答えない	
ある	40	59	5	36	24	1	8	16	2	191
ある(あった)が守っていない	43	38	3	26	18	2	8	10	1	149
ない	512	623	34	529	547	25	236	283	15	2804
無回答	11	6	0	20	10	2	8	1	0	58
合計	606	726	42	611	599	30	260	310	18	3202



	高校1年生			高校2年生			高校3年生			総計
	男子	女子	答えない	男子	女子	答えない	男子	女子	答えない	
ある	29	47	4	20	23	1	7	15	2	148
ある(あった)が守っていない	18	23	1	17	18	0	7	7	0	91
ない	548	650	37	557	548	27	237	285	16	2905
無回答	11	6	0	17	10	2	9	3	0	58
合計	606	726	42	611	599	30	260	310	18	3202



	高校1年生			高校2年生			高校3年生			総計
	男子	女子	答えない	男子	女子	答えない	男子	女子	答えない	
ある	259	351	23	217	257	9	61	141	7	1325
ある(あった)が守っていない	32	39	2	36	28	5	17	14	1	174
ない	302	330	17	341	303	14	174	154	10	1645
無回答	13	6	0	17	11	2	8	1	0	58
合計	606	726	42	611	599	30	260	310	18	3202

