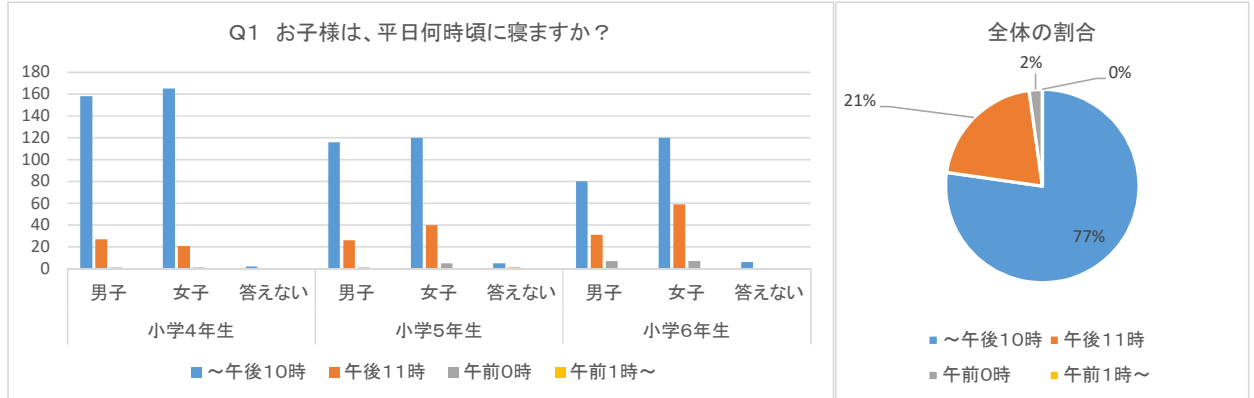
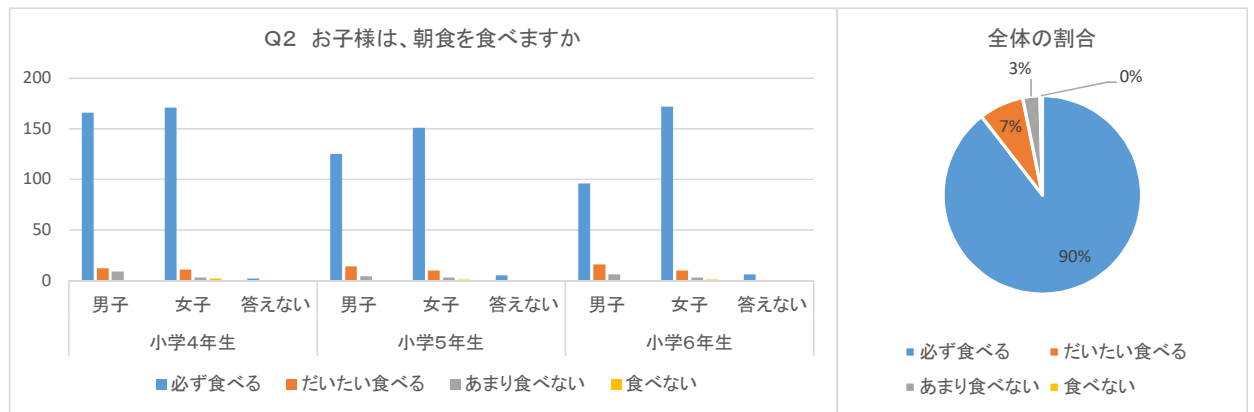


| 回答数 | | | | | |
|-------|----|-----|-----|------|------|
| 学年 | 性別 | 男子 | 女子 | 答えない | 総計 |
| 小学4年生 | | 187 | 187 | 2 | 376 |
| 小学5年生 | | 143 | 165 | 6 | 314 |
| 小学6年生 | | 118 | 186 | 6 | 310 |
| 合計 | | 448 | 538 | 14 | 1000 |

| 家でネットを利用しない人(保護者回答から) | | | | | | |
|-----------------------|----|----|----|------|----|-------|
| 学年 | 性別 | 男子 | 女子 | 答えない | 総計 | 全体の割合 |
| 小学4年生 | | 20 | 27 | 0 | 47 | 13% |
| 小学5年生 | | 10 | 19 | 2 | 31 | 10% |
| 小学6年生 | | 4 | 11 | 2 | 17 | 5% |
| 合計 | | 34 | 57 | 4 | 95 | 10% |

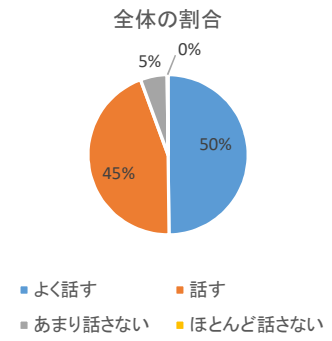
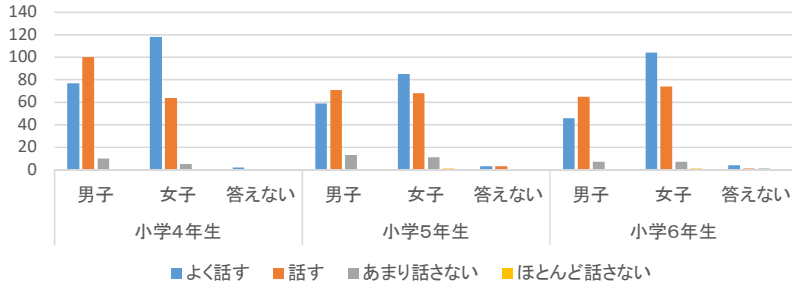


| | 小学4年生 | | | 小学5年生 | | | 小学6年生 | | | 総計 |
|--------|-------|-----|------|-------|-----|------|-------|-----|------|------|
| | 男子 | 女子 | 答えない | 男子 | 女子 | 答えない | 男子 | 女子 | 答えない | |
| ～午後10時 | 158 | 165 | 2 | 116 | 120 | 5 | 80 | 120 | 6 | 772 |
| 午後11時 | 27 | 21 | 0 | 26 | 40 | 1 | 31 | 59 | 0 | 205 |
| 午前0時 | 1 | 1 | 0 | 1 | 5 | 0 | 7 | 7 | 0 | 22 |
| 午前1時～ | 0 | 0 | 0 | 0 | 0 | 0 | 0 | 0 | 0 | 0 |
| 無回答 | 1 | 0 | 0 | 0 | 0 | 0 | 0 | 0 | 0 | 1 |
| 合計 | 187 | 187 | 2 | 143 | 165 | 6 | 118 | 186 | 6 | 1000 |



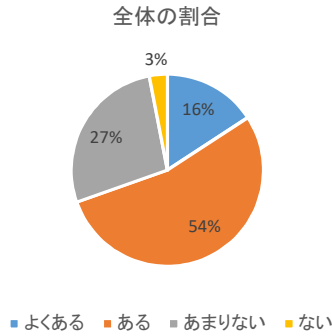
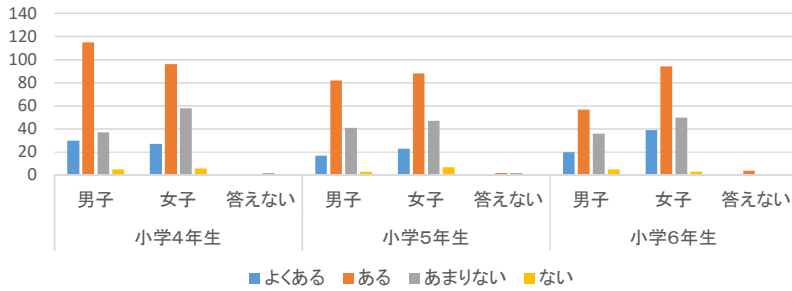
| | 小学4年生 | | | 小学5年生 | | | 小学6年生 | | | 総計 |
|---------|-------|-----|------|-------|-----|------|-------|-----|------|------|
| | 男子 | 女子 | 答えない | 男子 | 女子 | 答えない | 男子 | 女子 | 答えない | |
| 必ず食べる | 166 | 171 | 2 | 125 | 151 | 5 | 96 | 172 | 6 | 894 |
| だいたい食べる | 12 | 11 | 0 | 14 | 10 | 0 | 16 | 10 | 0 | 73 |
| あまり食べない | 9 | 3 | 0 | 4 | 3 | 0 | 6 | 3 | 0 | 28 |
| 食べない | 0 | 2 | 0 | 0 | 1 | 0 | 0 | 1 | 0 | 4 |
| 無回答 | 0 | 0 | 0 | 0 | 0 | 1 | 0 | 0 | 0 | 1 |
| 合計 | 187 | 187 | 2 | 143 | 165 | 6 | 118 | 186 | 6 | 1000 |

Q3 食事中に家族の会話はありますか



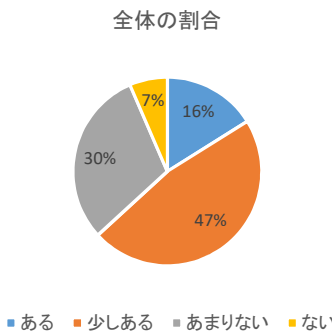
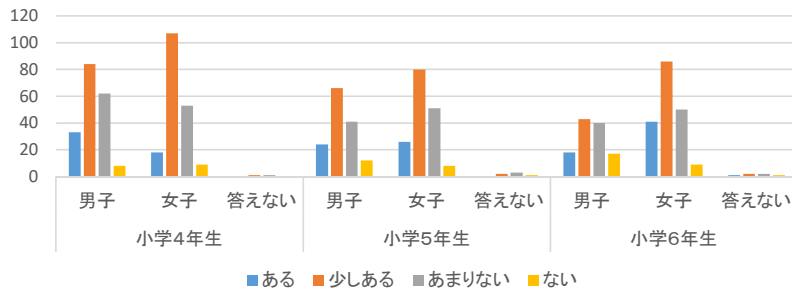
| | 小学4年生 | | | 小学5年生 | | | 小学6年生 | | | 総計 |
|----------|-------|-----|------|-------|-----|------|-------|-----|------|------|
| | 男子 | 女子 | 答えない | 男子 | 女子 | 答えない | 男子 | 女子 | 答えない | |
| よく話す | 77 | 118 | 2 | 59 | 85 | 3 | 46 | 104 | 4 | 498 |
| 話す | 100 | 64 | 0 | 71 | 68 | 3 | 65 | 74 | 1 | 446 |
| あまり話さない | 10 | 5 | 0 | 13 | 11 | 0 | 7 | 7 | 1 | 54 |
| ほとんど話さない | 0 | 0 | 0 | 0 | 1 | 0 | 0 | 1 | 0 | 2 |
| 無回答 | 0 | 0 | 0 | 0 | 0 | 0 | 0 | 0 | 0 | 0 |
| 合計 | 187 | 187 | 2 | 143 | 165 | 6 | 118 | 186 | 6 | 1000 |

Q4 お子様はイライラすることがありますか

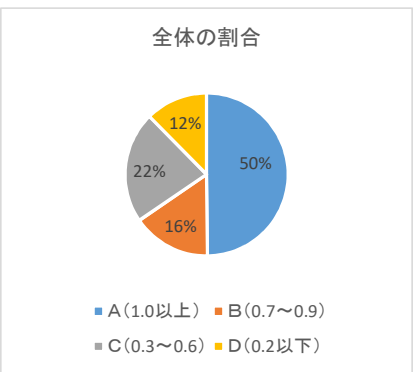
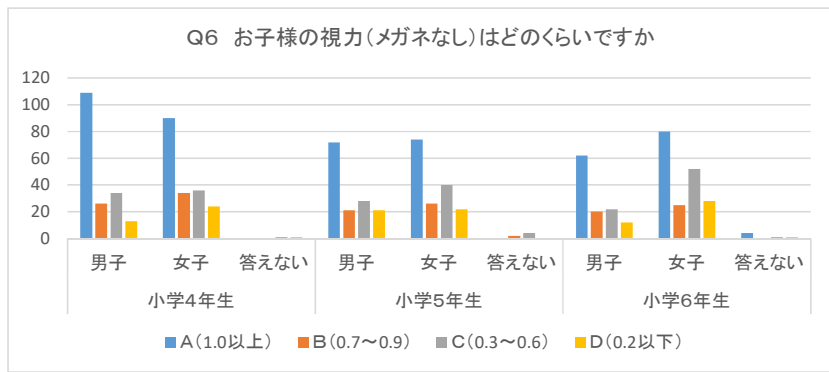


| | 小学4年生 | | | 小学5年生 | | | 小学6年生 | | | 総計 |
|-------|-------|-----|------|-------|-----|------|-------|-----|------|------|
| | 男子 | 女子 | 答えない | 男子 | 女子 | 答えない | 男子 | 女子 | 答えない | |
| よくある | 30 | 27 | 0 | 17 | 23 | 1 | 20 | 39 | 1 | 158 |
| ある | 115 | 96 | 0 | 82 | 88 | 2 | 57 | 94 | 4 | 538 |
| あまりない | 37 | 58 | 2 | 41 | 47 | 2 | 36 | 50 | 1 | 274 |
| ない | 5 | 6 | 0 | 3 | 7 | 1 | 5 | 3 | 0 | 30 |
| 無回答 | 0 | 0 | 0 | 0 | 0 | 0 | 0 | 0 | 0 | 0 |
| 合計 | 187 | 187 | 2 | 143 | 165 | 6 | 118 | 186 | 6 | 1000 |

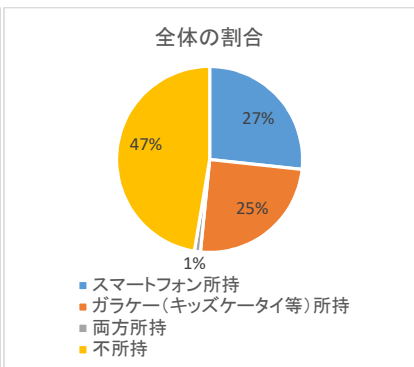
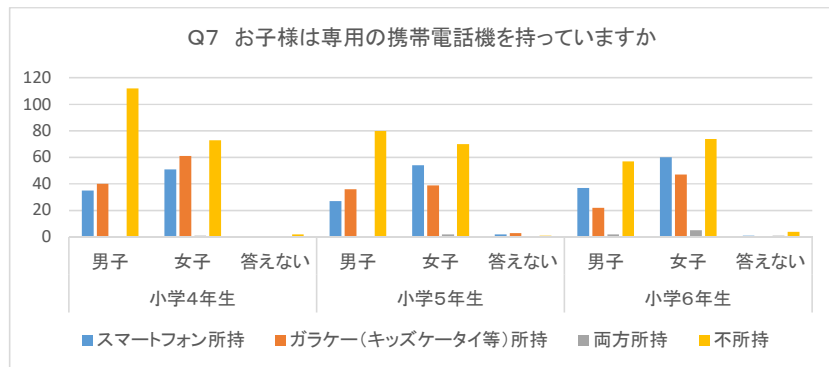
Q5 お子様は勉強に自信がありますか



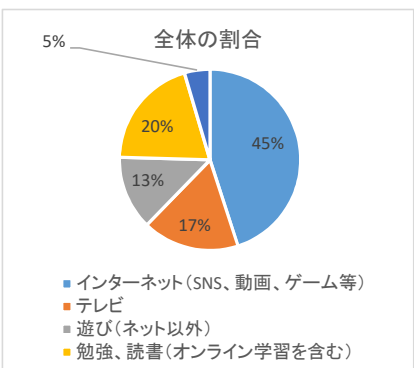
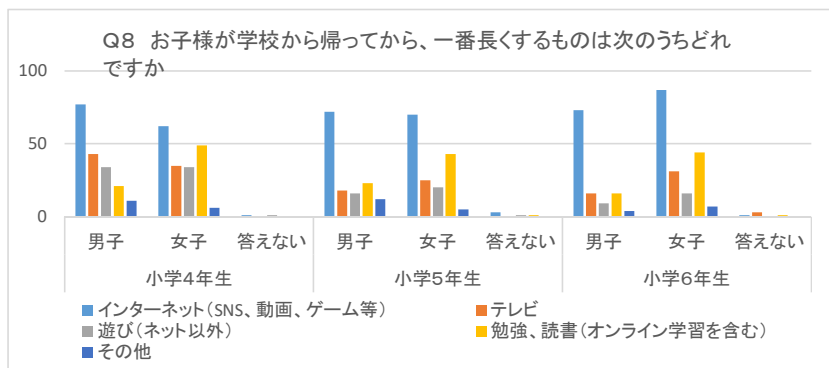
| | 小学4年生 | | | 小学5年生 | | | 小学6年生 | | | 総計 |
|-------|-------|-----|------|-------|-----|------|-------|-----|------|------|
| | 男子 | 女子 | 答えない | 男子 | 女子 | 答えない | 男子 | 女子 | 答えない | |
| ある | 33 | 18 | 0 | 24 | 26 | 0 | 18 | 41 | 1 | 161 |
| 少しある | 84 | 107 | 1 | 66 | 80 | 2 | 43 | 86 | 2 | 471 |
| あまりない | 62 | 53 | 1 | 41 | 51 | 3 | 40 | 50 | 2 | 303 |
| ない | 8 | 9 | 0 | 12 | 8 | 1 | 17 | 9 | 1 | 65 |
| 無回答 | 0 | 0 | 0 | 0 | 0 | 0 | 0 | 0 | 0 | 0 |
| 合計 | 187 | 187 | 2 | 143 | 165 | 6 | 118 | 186 | 6 | 1000 |



| | 小学4年生 | | | 小学5年生 | | | 小学6年生 | | | 総計 |
|-------------|-------|-----|------|-------|-----|------|-------|-----|------|------|
| | 男子 | 女子 | 答えない | 男子 | 女子 | 答えない | 男子 | 女子 | 答えない | |
| A(1.0以上) | 109 | 90 | 0 | 72 | 74 | 0 | 62 | 80 | 4 | 491 |
| B(0.7~0.9) | 26 | 34 | 0 | 21 | 26 | 2 | 20 | 25 | 0 | 154 |
| C(0.3~0.6) | 34 | 36 | 1 | 28 | 40 | 4 | 22 | 52 | 1 | 218 |
| D(0.2以下) | 13 | 24 | 1 | 21 | 22 | 0 | 12 | 28 | 1 | 122 |
| わからない(答えない) | 4 | 3 | 0 | 1 | 3 | 0 | 2 | 1 | 0 | 14 |
| 無回答 | 1 | 0 | 0 | 0 | 0 | 0 | 0 | 0 | 0 | 1 |
| 合計 | 187 | 187 | 2 | 143 | 165 | 6 | 118 | 186 | 6 | 1000 |

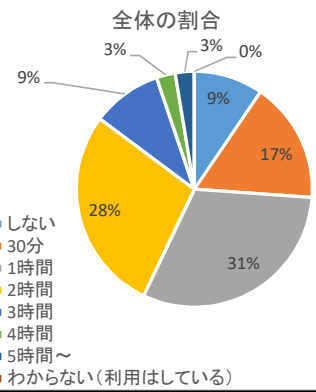
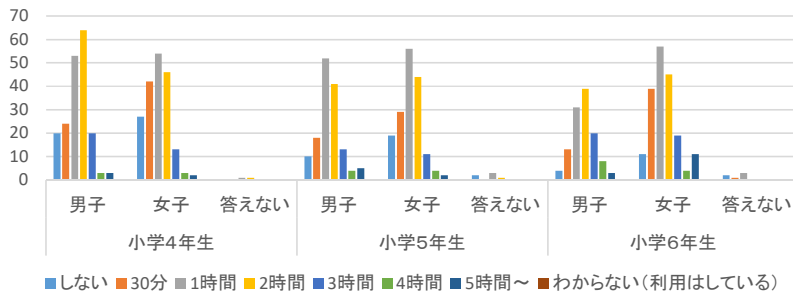


| | 小学4年生 | | | 小学5年生 | | | 小学6年生 | | | 総計 |
|------------------|-------|-----|------|-------|-----|------|-------|-----|------|------|
| | 男子 | 女子 | 答えない | 男子 | 女子 | 答えない | 男子 | 女子 | 答えない | |
| スマートフォン所持 | 35 | 51 | 0 | 27 | 54 | 2 | 37 | 60 | 1 | 267 |
| ガラケー(キッズケータイ等)所持 | 40 | 61 | 0 | 36 | 39 | 3 | 22 | 47 | 0 | 248 |
| 両方所持 | 0 | 1 | 0 | 0 | 2 | 0 | 2 | 5 | 1 | 11 |
| 不所持 | 112 | 73 | 2 | 80 | 70 | 1 | 57 | 74 | 4 | 473 |
| 無回答 | 0 | 1 | 0 | 0 | 0 | 0 | 0 | 0 | 0 | 1 |
| 合計 | 187 | 187 | 2 | 143 | 165 | 6 | 118 | 186 | 6 | 1000 |



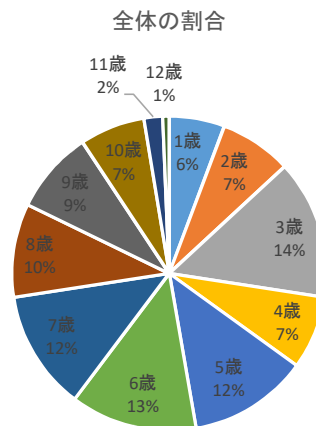
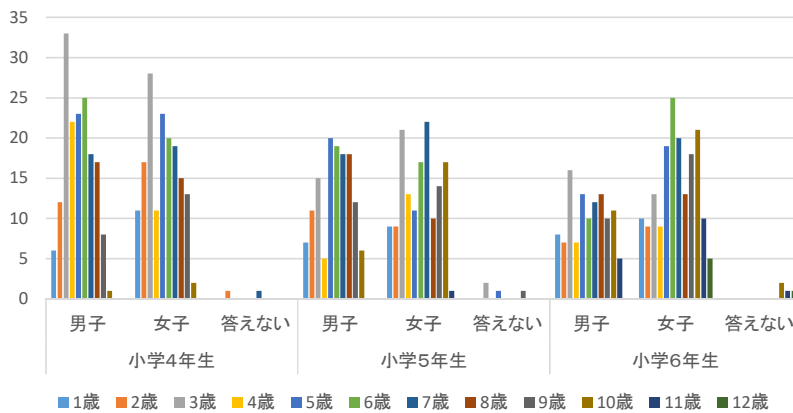
| | 小学4年生 | | | 小学5年生 | | | 小学6年生 | | | 総計 |
|----------------------|-------|-----|------|-------|-----|------|-------|-----|------|------|
| | 男子 | 女子 | 答えない | 男子 | 女子 | 答えない | 男子 | 女子 | 答えない | |
| インターネット(SNS、動画、ゲーム等) | 77 | 62 | 1 | 72 | 70 | 3 | 73 | 87 | 1 | 446 |
| テレビ | 43 | 35 | 0 | 18 | 25 | 0 | 16 | 31 | 3 | 171 |
| 遊び(ネット以外) | 34 | 34 | 1 | 16 | 20 | 1 | 9 | 16 | 0 | 131 |
| 勉強、読書(オンライン学習を含む) | 21 | 49 | 0 | 23 | 43 | 1 | 16 | 44 | 1 | 198 |
| その他 | 11 | 6 | 0 | 12 | 5 | 0 | 4 | 7 | 0 | 45 |
| 無回答 | 1 | 1 | 0 | 2 | 2 | 1 | 0 | 1 | 1 | 9 |
| 合計 | 187 | 187 | 2 | 143 | 165 | 6 | 118 | 186 | 6 | 1000 |

Q9 お子様は、家で勉強や読書等以外にどれくらいインターネットを利用しますか？(ゲームや動画視聴など)

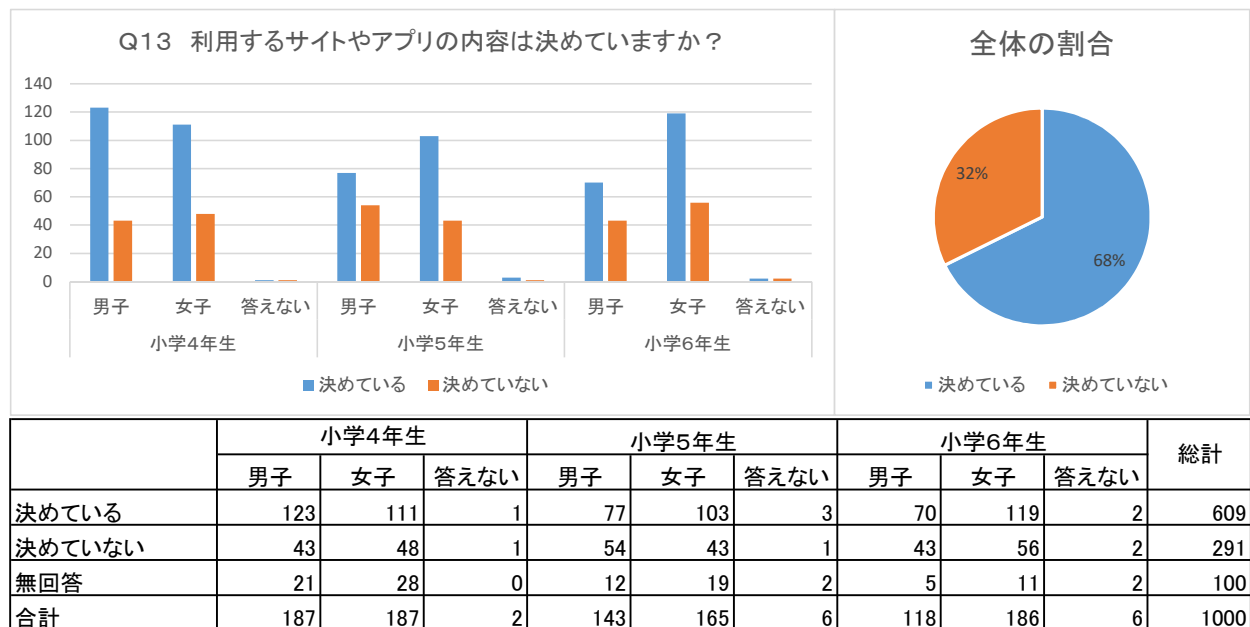
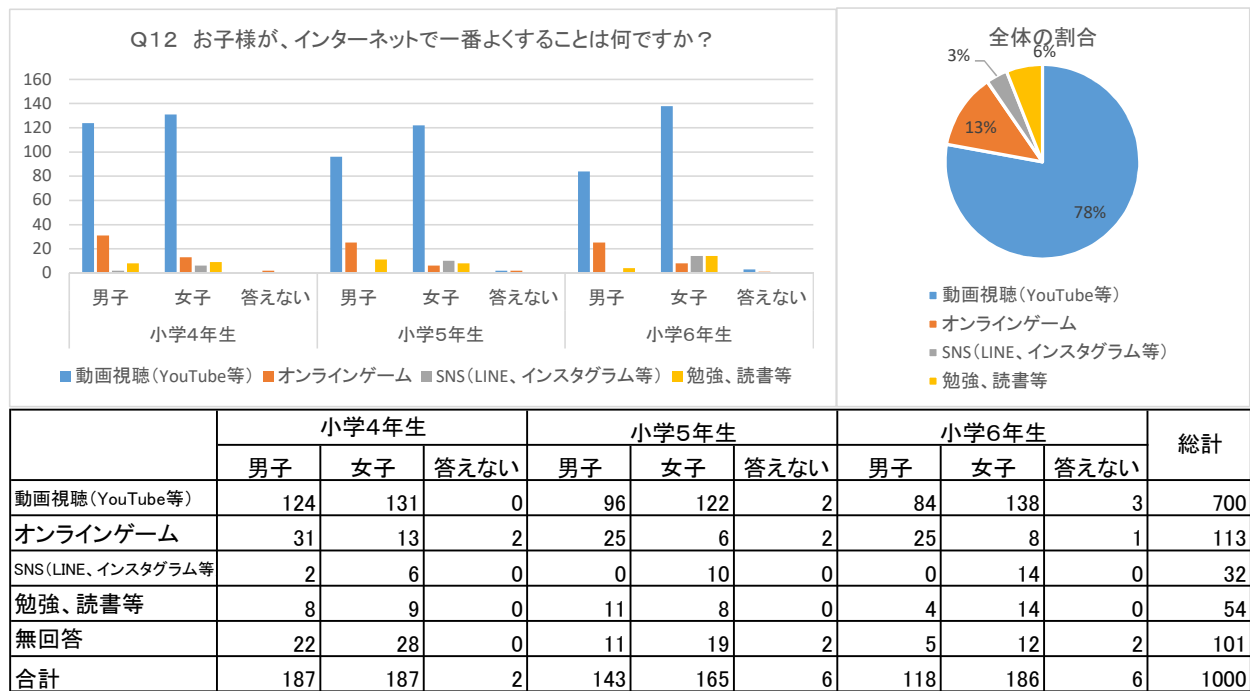
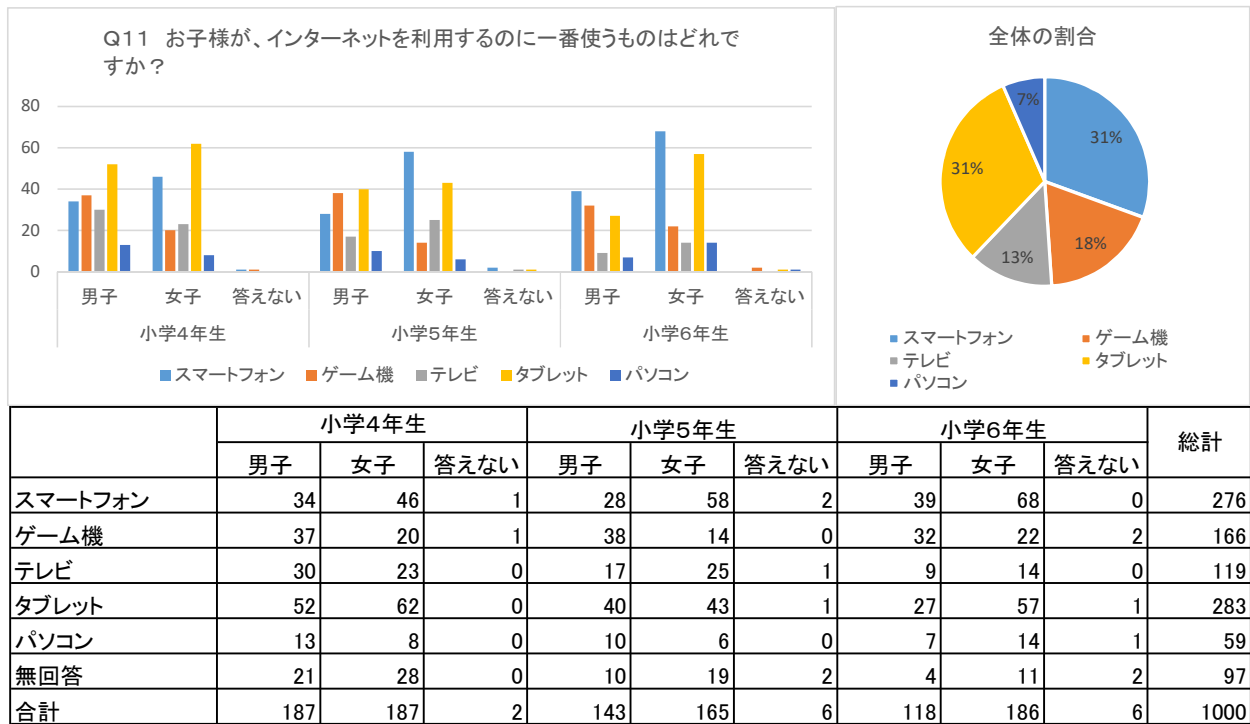


| | 小学4年生 | | | 小学5年生 | | | 小学6年生 | | | 総計 |
|----------------|-------|-----|------|-------|-----|------|-------|-----|------|------|
| | 男子 | 女子 | 答えない | 男子 | 女子 | 答えない | 男子 | 女子 | 答えない | |
| しない | 20 | 27 | 0 | 10 | 19 | 2 | 4 | 11 | 2 | 95 |
| 30分 | 24 | 42 | 0 | 18 | 29 | 0 | 13 | 39 | 1 | 166 |
| 1時間 | 53 | 54 | 1 | 52 | 56 | 3 | 31 | 57 | 3 | 310 |
| 2時間 | 64 | 46 | 1 | 41 | 44 | 1 | 39 | 45 | 0 | 281 |
| 3時間 | 20 | 13 | 0 | 13 | 11 | 0 | 20 | 19 | 0 | 96 |
| 4時間 | 3 | 3 | 0 | 4 | 4 | 0 | 8 | 4 | 0 | 26 |
| 5時間~ | 3 | 2 | 0 | 5 | 2 | 0 | 3 | 11 | 0 | 26 |
| わからない(利用はしている) | 0 | 0 | 0 | 0 | 0 | 0 | 0 | 0 | 0 | 0 |
| 無回答 | 0 | 0 | 0 | 0 | 0 | 0 | 0 | 0 | 0 | 0 |
| 合計 | 187 | 187 | 2 | 143 | 165 | 6 | 118 | 186 | 6 | 1000 |

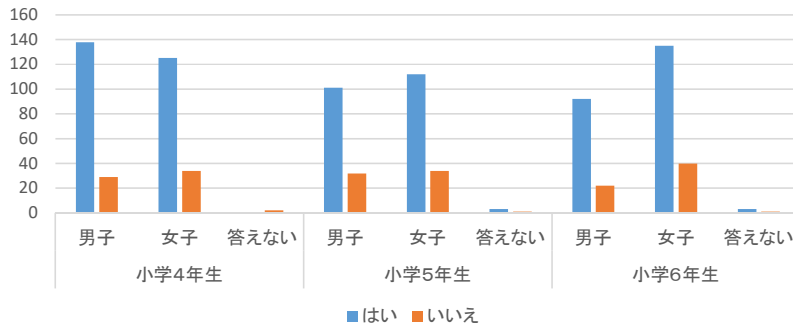
Q10 お子様は初めてスマートフォンなどの情報機器を使ったのは何歳ですか？



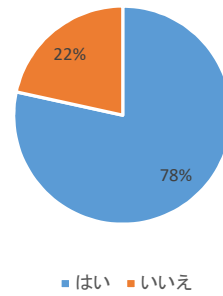
| | 小学4年生 | | | 小学5年生 | | | 小学6年生 | | | 総計 |
|-----|-------|-----|------|-------|-----|------|-------|-----|------|------|
| | 男子 | 女子 | 答えない | 男子 | 女子 | 答えない | 男子 | 女子 | 答えない | |
| 1歳 | 6 | 11 | 0 | 7 | 9 | 0 | 8 | 10 | 0 | 51 |
| 2歳 | 12 | 17 | 1 | 11 | 9 | 0 | 7 | 9 | 0 | 66 |
| 3歳 | 33 | 28 | 0 | 15 | 21 | 2 | 16 | 13 | 0 | 128 |
| 4歳 | 22 | 11 | 0 | 5 | 13 | 0 | 7 | 9 | 0 | 67 |
| 5歳 | 23 | 23 | 0 | 20 | 11 | 1 | 13 | 19 | 0 | 110 |
| 6歳 | 25 | 20 | 0 | 19 | 17 | 0 | 10 | 25 | 0 | 116 |
| 7歳 | 18 | 19 | 1 | 18 | 22 | 0 | 12 | 20 | 0 | 110 |
| 8歳 | 17 | 15 | 0 | 18 | 10 | 0 | 13 | 13 | 0 | 86 |
| 9歳 | 8 | 13 | 0 | 12 | 14 | 1 | 10 | 18 | 0 | 76 |
| 10歳 | 1 | 2 | 0 | 6 | 17 | 0 | 11 | 21 | 2 | 60 |
| 11歳 | 0 | 0 | 0 | 0 | 1 | 0 | 5 | 10 | 1 | 17 |
| 12歳 | 0 | 0 | 0 | 0 | 0 | 0 | 0 | 5 | 1 | 6 |
| 無回答 | 22 | 28 | 0 | 12 | 21 | 2 | 6 | 14 | 2 | 107 |
| 合計 | 187 | 187 | 2 | 143 | 165 | 6 | 118 | 186 | 6 | 1000 |



Q14 お子様とゲームやアプリが話題に上がりますか？

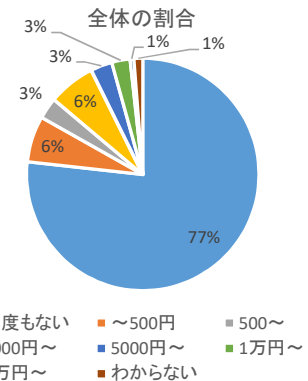
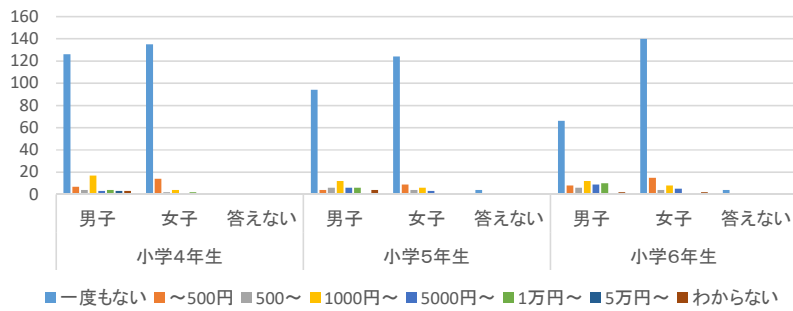


全体の割合



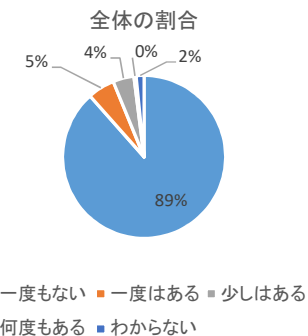
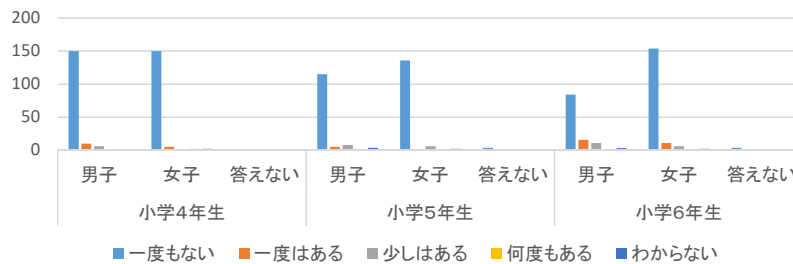
| | 小学4年生 | | | 小学5年生 | | | 小学6年生 | | | 総計 |
|-----|-------|-----|------|-------|-----|------|-------|-----|------|------|
| | 男子 | 女子 | 答えなし | 男子 | 女子 | 答えなし | 男子 | 女子 | 答えなし | |
| はい | 138 | 125 | 0 | 101 | 112 | 3 | 92 | 135 | 3 | 709 |
| いいえ | 29 | 34 | 2 | 32 | 34 | 1 | 22 | 40 | 1 | 195 |
| 無回答 | 20 | 28 | 0 | 10 | 19 | 2 | 4 | 11 | 2 | 96 |
| 合計 | 187 | 187 | 2 | 143 | 165 | 6 | 118 | 186 | 6 | 1000 |

Q15 お子様は、ゲームやスタンプ等で課金したこれまでの合計金額は？



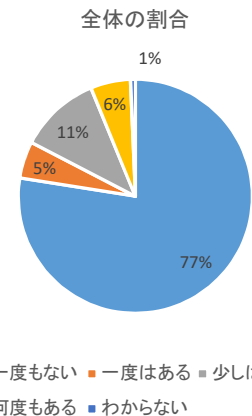
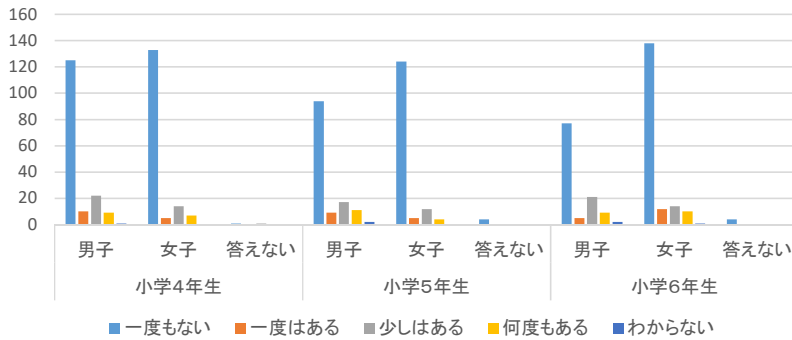
| | 小学4年生 | | | 小学5年生 | | | 小学6年生 | | | 総計 |
|--------|-------|-----|------|-------|-----|------|-------|-----|------|------|
| | 男子 | 女子 | 答えなし | 男子 | 女子 | 答えなし | 男子 | 女子 | 答えなし | |
| 一度もない | 126 | 135 | 0 | 94 | 124 | 4 | 66 | 140 | 4 | 693 |
| ~500円 | 7 | 14 | 1 | 4 | 9 | 0 | 8 | 15 | 0 | 58 |
| 500~ | 4 | 2 | 1 | 6 | 4 | 0 | 6 | 4 | 0 | 27 |
| 1000円~ | 17 | 4 | 0 | 12 | 6 | 0 | 12 | 8 | 0 | 59 |
| 5000円~ | 3 | 1 | 0 | 6 | 3 | 0 | 9 | 5 | 0 | 27 |
| 1万円~ | 4 | 2 | 0 | 6 | 0 | 0 | 10 | 1 | 0 | 23 |
| 5万円~ | 3 | 0 | 0 | 1 | 0 | 0 | 1 | 0 | 0 | 5 |
| わからない | 3 | 0 | 0 | 4 | 0 | 0 | 2 | 2 | 0 | 11 |
| 無回答 | 20 | 29 | 0 | 10 | 19 | 2 | 4 | 11 | 2 | 97 |
| 合計 | 187 | 187 | 2 | 143 | 165 | 6 | 118 | 186 | 6 | 1000 |

Q16 お子様は、インターネット上でケンカやトラブルにあった経験がありますか？



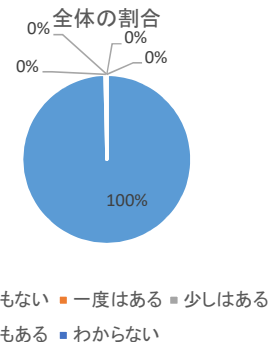
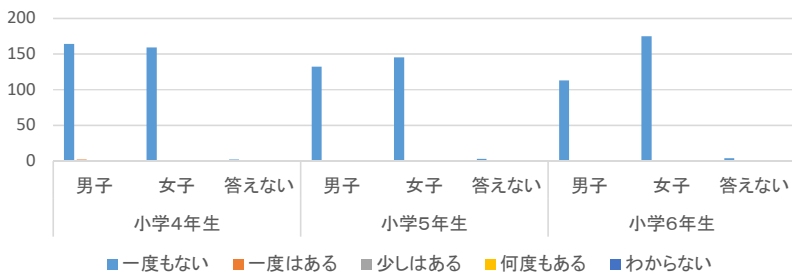
| | 小学4年生 | | | 小学5年生 | | | 小学6年生 | | | 総計 |
|-------|-------|-----|------|-------|-----|------|-------|-----|------|------|
| | 男子 | 女子 | 答えなし | 男子 | 女子 | 答えなし | 男子 | 女子 | 答えなし | |
| 一度もない | 150 | 150 | 1 | 115 | 136 | 4 | 84 | 154 | 4 | 798 |
| 一度はある | 10 | 5 | 0 | 5 | 1 | 0 | 16 | 11 | 0 | 48 |
| 少しはある | 6 | 0 | 1 | 8 | 6 | 0 | 11 | 6 | 0 | 38 |
| 何度もある | 0 | 2 | 0 | 1 | 0 | 0 | 0 | 1 | 0 | 4 |
| わからない | 1 | 2 | 0 | 4 | 2 | 0 | 3 | 2 | 0 | 14 |
| 無回答 | 20 | 28 | 0 | 10 | 20 | 2 | 4 | 12 | 2 | 98 |
| 合計 | 187 | 187 | 2 | 143 | 165 | 6 | 118 | 186 | 6 | 1000 |

Q17 お子様は、会ったことがない人とインターネットでやりとりしたことがありますか？



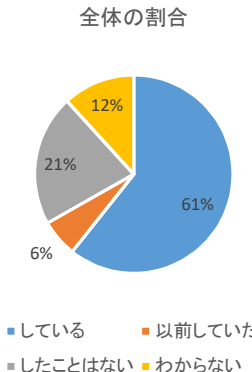
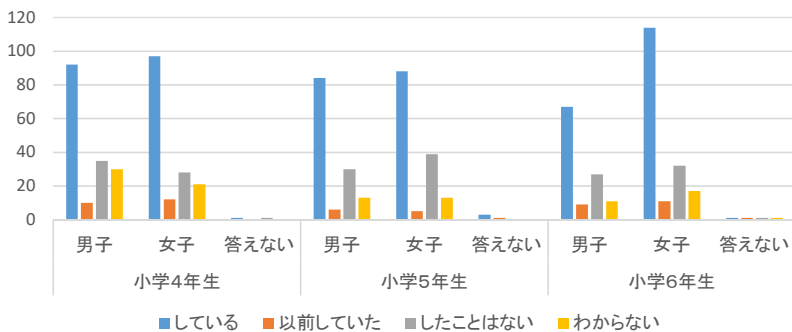
| | 小学4年生 | | | 小学5年生 | | | 小学6年生 | | | 総計 |
|-------|-------|-----|------|-------|-----|------|-------|-----|------|------|
| | 男子 | 女子 | 答えない | 男子 | 女子 | 答えない | 男子 | 女子 | 答えない | |
| 一度もない | 125 | 133 | 1 | 94 | 124 | 4 | 77 | 138 | 4 | 700 |
| 一度はある | 10 | 5 | 0 | 9 | 5 | 0 | 5 | 12 | 0 | 46 |
| 少しはある | 22 | 14 | 1 | 17 | 12 | 0 | 21 | 14 | 0 | 101 |
| 何度もある | 9 | 7 | 0 | 11 | 4 | 0 | 9 | 10 | 0 | 50 |
| わからない | 1 | 0 | 0 | 2 | 0 | 0 | 2 | 1 | 0 | 6 |
| 無回答 | 20 | 28 | 0 | 10 | 20 | 2 | 4 | 11 | 2 | 97 |
| 合計 | 187 | 187 | 2 | 143 | 165 | 6 | 118 | 186 | 6 | 1000 |

Q18 お子様は、インターネットで知り合った人と実際に会ったことがありますか？

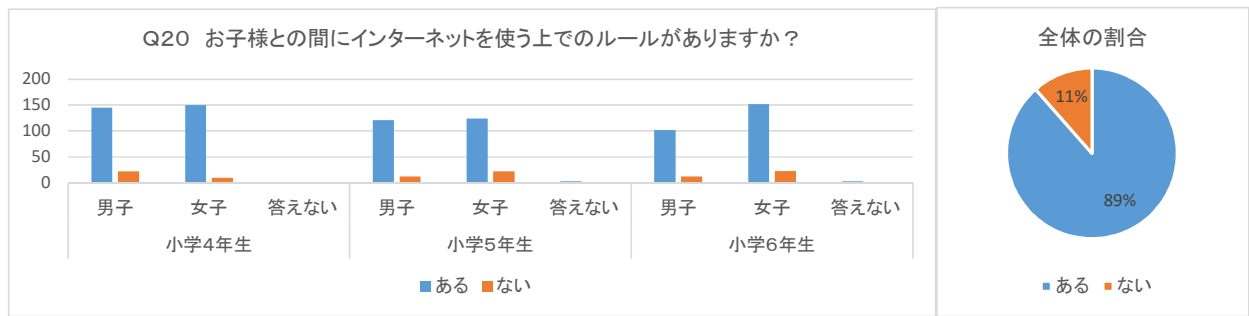


| | 小学4年生 | | | 小学5年生 | | | 小学6年生 | | | 総計 |
|-------|-------|-----|------|-------|-----|------|-------|-----|------|------|
| | 男子 | 女子 | 答えない | 男子 | 女子 | 答えない | 男子 | 女子 | 答えない | |
| 一度もない | 164 | 159 | 2 | 132 | 145 | 3 | 113 | 175 | 4 | 897 |
| 一度はある | 2 | 0 | 0 | 0 | 0 | 0 | 1 | 0 | 0 | 3 |
| 少しはある | 0 | 0 | 0 | 0 | 0 | 0 | 0 | 0 | 0 | 0 |
| 何度もある | 0 | 0 | 0 | 0 | 0 | 0 | 0 | 0 | 0 | 0 |
| わからない | 0 | 0 | 0 | 0 | 0 | 0 | 0 | 0 | 0 | 0 |
| 無回答 | 21 | 28 | 0 | 11 | 20 | 3 | 4 | 11 | 2 | 100 |
| 合計 | 187 | 187 | 2 | 143 | 165 | 6 | 118 | 186 | 6 | 1000 |

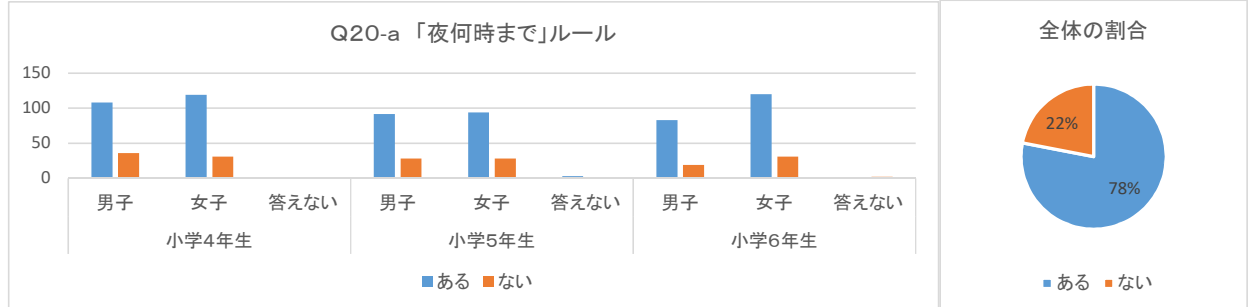
Q19 お子様を使う機器にフィルタリングを設定していますか？



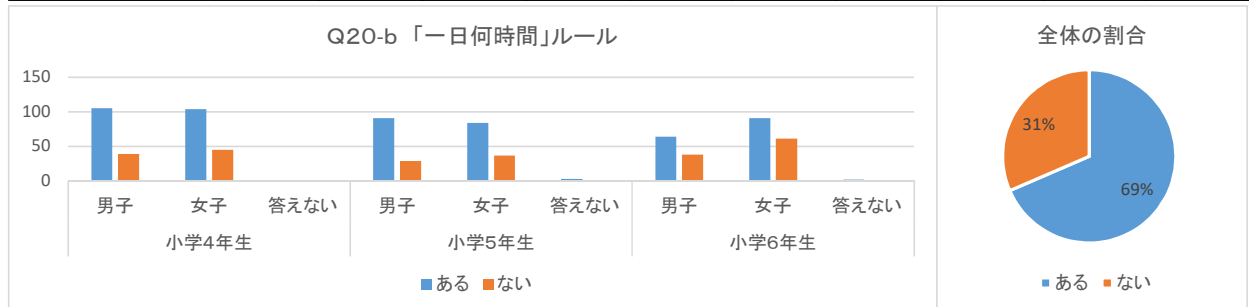
| | 小学4年生 | | | 小学5年生 | | | 小学6年生 | | | 総計 |
|---------|-------|-----|------|-------|-----|------|-------|-----|------|------|
| | 男子 | 女子 | 答えない | 男子 | 女子 | 答えない | 男子 | 女子 | 答えない | |
| している | 92 | 97 | 1 | 84 | 88 | 3 | 67 | 114 | 1 | 547 |
| 以前していた | 10 | 12 | 0 | 6 | 5 | 1 | 9 | 11 | 1 | 55 |
| したことはない | 35 | 28 | 1 | 30 | 39 | 0 | 27 | 32 | 1 | 193 |
| わからない | 30 | 21 | 0 | 13 | 13 | 0 | 11 | 17 | 1 | 106 |
| 無回答 | 20 | 29 | 0 | 10 | 20 | 2 | 4 | 12 | 2 | 99 |
| 合計 | 187 | 187 | 2 | 143 | 165 | 6 | 118 | 186 | 6 | 1000 |



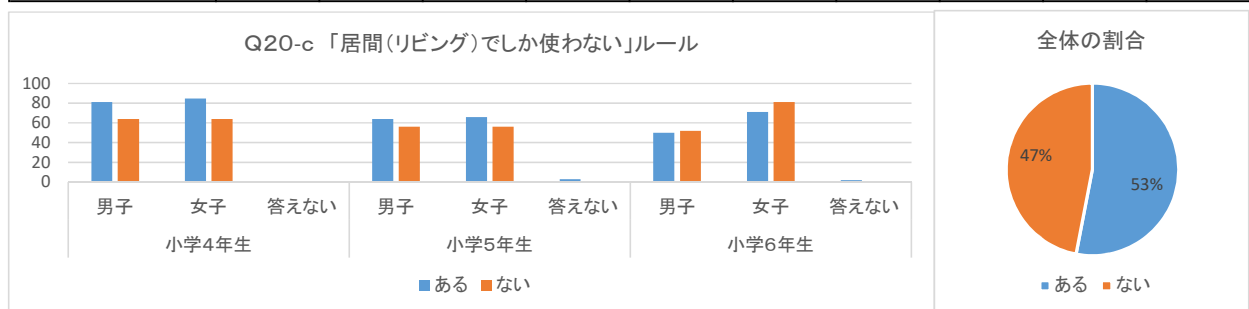
| | 小学4年生 | | | 小学5年生 | | | 小学6年生 | | | 総計 |
|-----|-------|-----|------|-------|-----|------|-------|-----|------|------|
| | 男子 | 女子 | 答えない | 男子 | 女子 | 答えない | 男子 | 女子 | 答えない | |
| ある | 145 | 150 | 1 | 121 | 124 | 3 | 102 | 152 | 3 | 801 |
| ない | 22 | 10 | 1 | 12 | 22 | 1 | 12 | 23 | 1 | 104 |
| 無回答 | 20 | 27 | 0 | 10 | 19 | 2 | 4 | 11 | 2 | 95 |
| 合計 | 187 | 187 | 2 | 143 | 165 | 6 | 118 | 186 | 6 | 1000 |



| | 小学4年生 | | | 小学5年生 | | | 小学6年生 | | | 総計 |
|-----|-------|-----|------|-------|-----|------|-------|-----|------|------|
| | 男子 | 女子 | 答えない | 男子 | 女子 | 答えない | 男子 | 女子 | 答えない | |
| ある | 108 | 119 | 1 | 92 | 94 | 3 | 83 | 120 | 1 | 621 |
| ない | 36 | 31 | 0 | 28 | 28 | 0 | 19 | 31 | 2 | 175 |
| 無回答 | 43 | 37 | 1 | 23 | 43 | 3 | 16 | 35 | 3 | 204 |
| 合計 | 187 | 187 | 2 | 143 | 165 | 6 | 118 | 186 | 6 | 1000 |

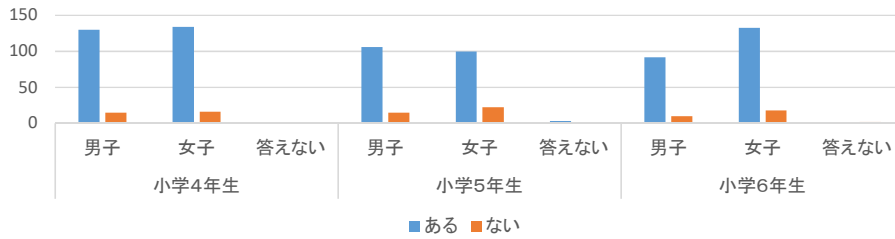


| | 小学4年生 | | | 小学5年生 | | | 小学6年生 | | | 総計 |
|-----|-------|-----|------|-------|-----|------|-------|-----|------|------|
| | 男子 | 女子 | 答えない | 男子 | 女子 | 答えない | 男子 | 女子 | 答えない | |
| ある | 105 | 104 | 1 | 91 | 84 | 3 | 64 | 91 | 2 | 545 |
| ない | 39 | 45 | 0 | 29 | 37 | 0 | 38 | 61 | 1 | 250 |
| 無回答 | 43 | 38 | 1 | 23 | 44 | 3 | 16 | 34 | 3 | 205 |
| 合計 | 187 | 187 | 2 | 143 | 165 | 6 | 118 | 186 | 6 | 1000 |

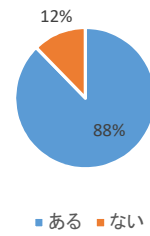


| | 小学4年生 | | | 小学5年生 | | | 小学6年生 | | | 総計 |
|-----|-------|-----|------|-------|-----|------|-------|-----|------|------|
| | 男子 | 女子 | 答えない | 男子 | 女子 | 答えない | 男子 | 女子 | 答えない | |
| ある | 81 | 85 | 1 | 64 | 66 | 3 | 50 | 71 | 2 | 423 |
| ない | 64 | 64 | 0 | 56 | 56 | 0 | 52 | 81 | 1 | 374 |
| 無回答 | 42 | 38 | 1 | 23 | 43 | 3 | 16 | 34 | 3 | 203 |
| 合計 | 187 | 187 | 2 | 143 | 165 | 6 | 118 | 186 | 6 | 1000 |

Q20-d 「食事中は使わない」ルール

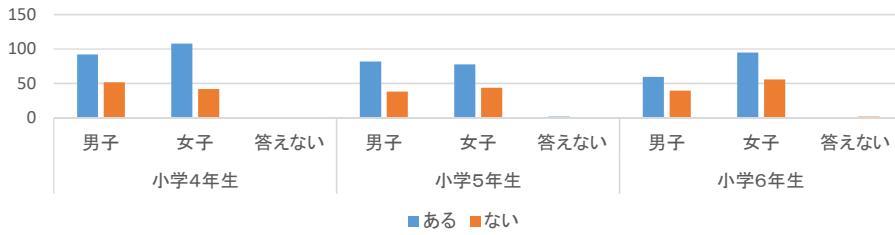


全体の割合

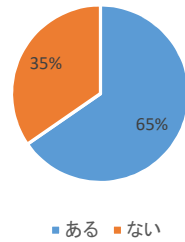


| | 小学4年生 | | | 小学5年生 | | | 小学6年生 | | | 総計 |
|-----|-------|-----|------|-------|-----|------|-------|-----|------|------|
| | 男子 | 女子 | 答えない | 男子 | 女子 | 答えない | 男子 | 女子 | 答えない | |
| ある | 130 | 134 | 1 | 106 | 100 | 3 | 92 | 133 | 1 | 700 |
| ない | 15 | 16 | 0 | 15 | 22 | 0 | 10 | 18 | 2 | 98 |
| 無回答 | 42 | 37 | 1 | 22 | 43 | 3 | 16 | 35 | 3 | 202 |
| 合計 | 187 | 187 | 2 | 143 | 165 | 6 | 118 | 186 | 6 | 1000 |

Q20-e 「布団(ベッド)では禁止」ルール

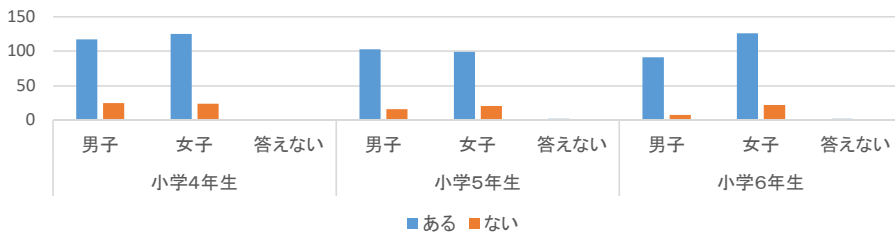


全体の割合

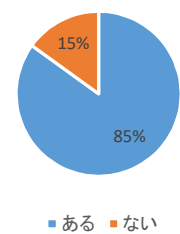


| | 小学4年生 | | | 小学5年生 | | | 小学6年生 | | | 総計 |
|-----|-------|-----|------|-------|-----|------|-------|-----|------|------|
| | 男子 | 女子 | 答えない | 男子 | 女子 | 答えない | 男子 | 女子 | 答えない | |
| ある | 92 | 108 | 1 | 82 | 78 | 2 | 60 | 95 | 1 | 519 |
| ない | 52 | 42 | 0 | 38 | 44 | 1 | 40 | 56 | 2 | 275 |
| 無回答 | 43 | 37 | 1 | 23 | 43 | 3 | 18 | 35 | 3 | 206 |
| 合計 | 187 | 187 | 2 | 143 | 165 | 6 | 118 | 186 | 6 | 1000 |

Q20-f 「人が嫌がることを投稿しない」ルール

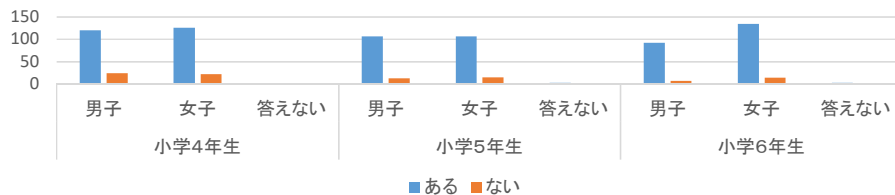


全体の割合

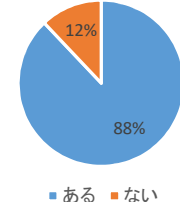


| | 小学4年生 | | | 小学5年生 | | | 小学6年生 | | | 総計 |
|-----|-------|-----|------|-------|-----|------|-------|-----|------|------|
| | 男子 | 女子 | 答えない | 男子 | 女子 | 答えない | 男子 | 女子 | 答えない | |
| ある | 117 | 125 | 1 | 103 | 99 | 2 | 91 | 126 | 2 | 666 |
| ない | 25 | 24 | 0 | 16 | 21 | 1 | 8 | 22 | 1 | 118 |
| 無回答 | 45 | 38 | 1 | 24 | 45 | 3 | 19 | 38 | 3 | 216 |
| 合計 | 187 | 187 | 2 | 143 | 165 | 6 | 118 | 186 | 6 | 1000 |

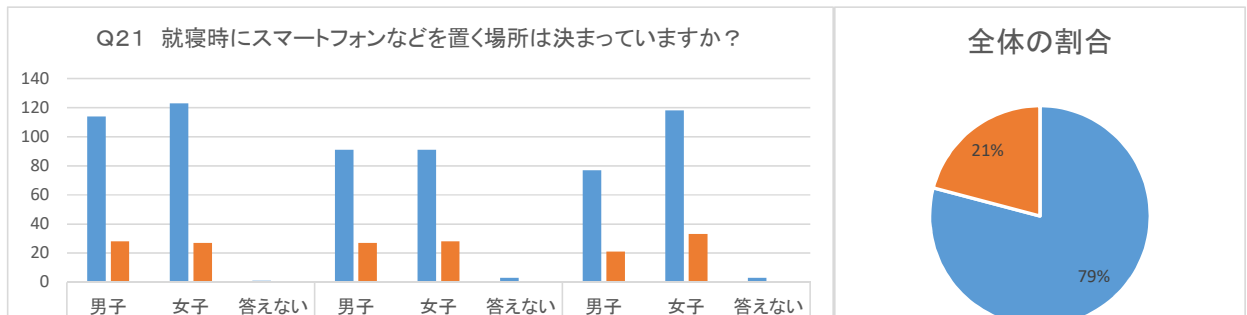
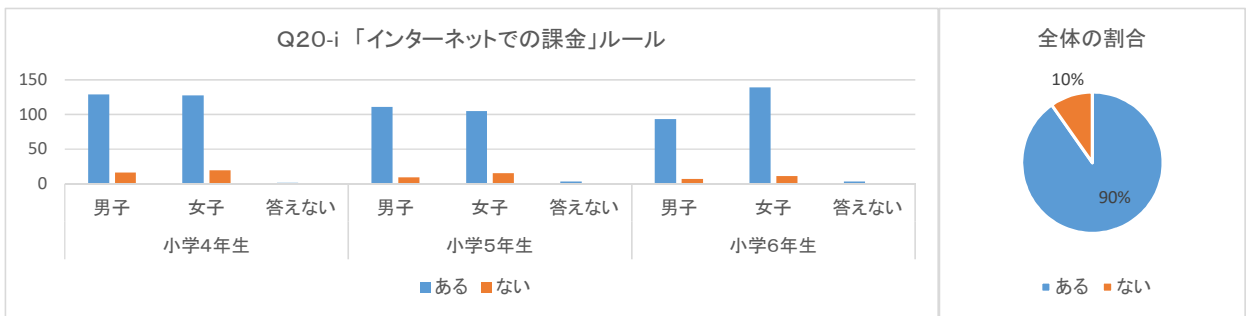
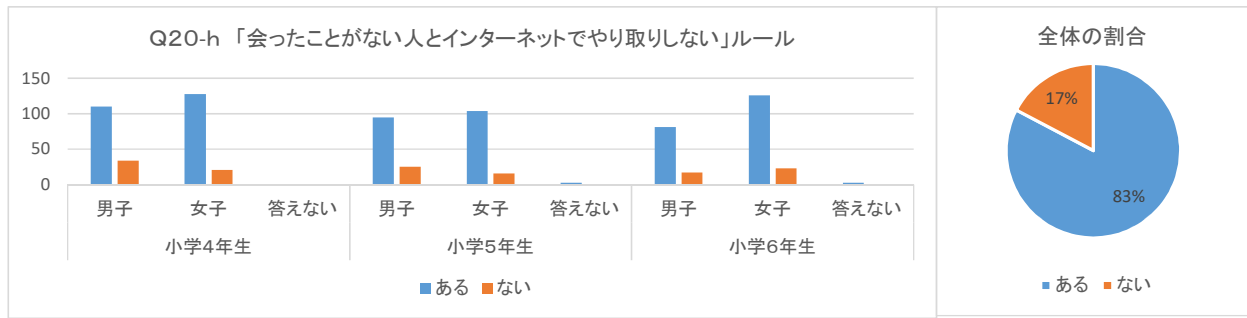
Q20-g 「個人情報を投稿しない」ルール



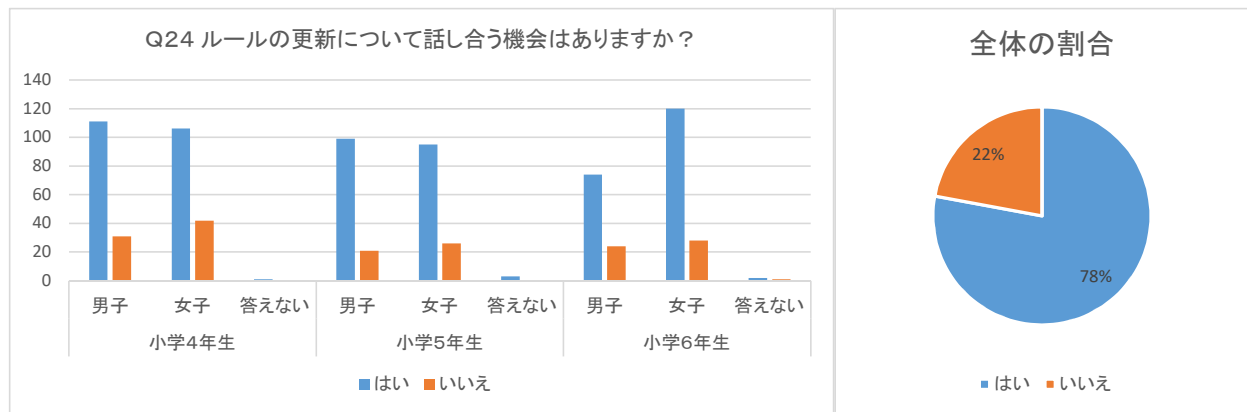
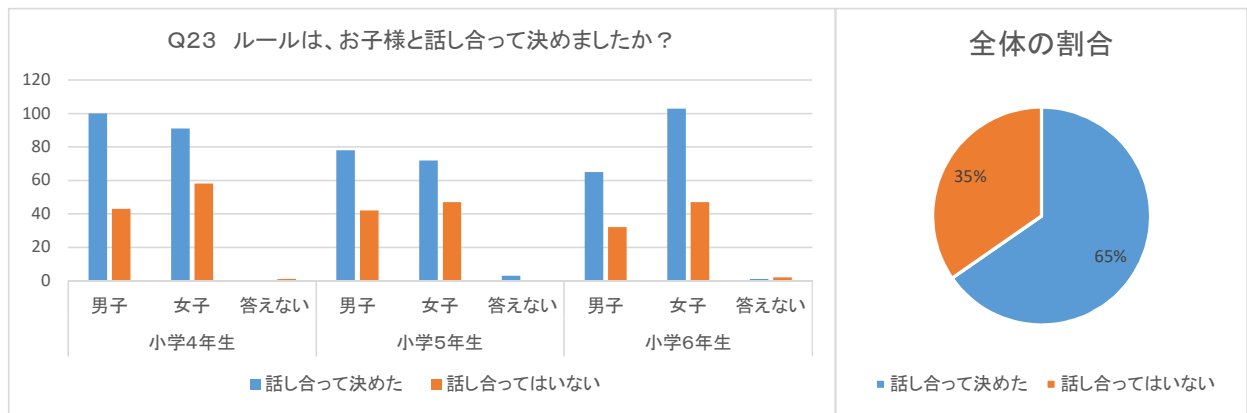
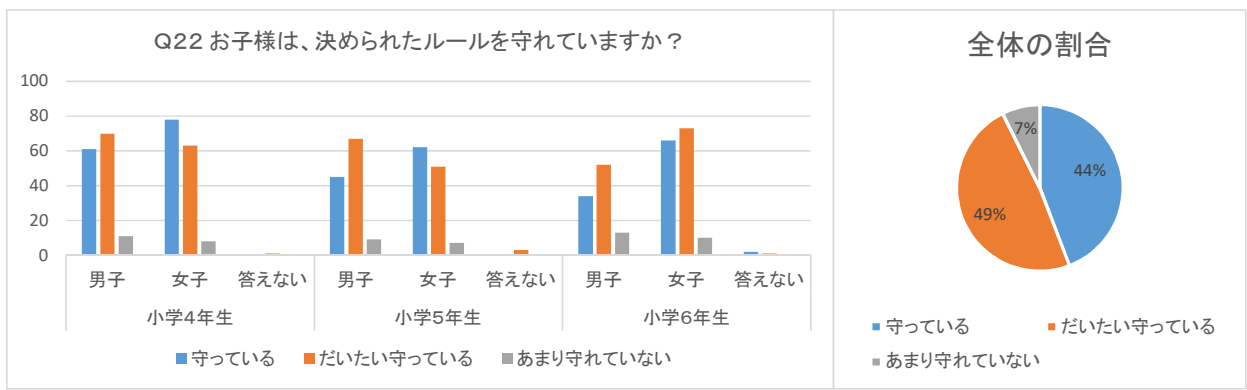
全体の割合

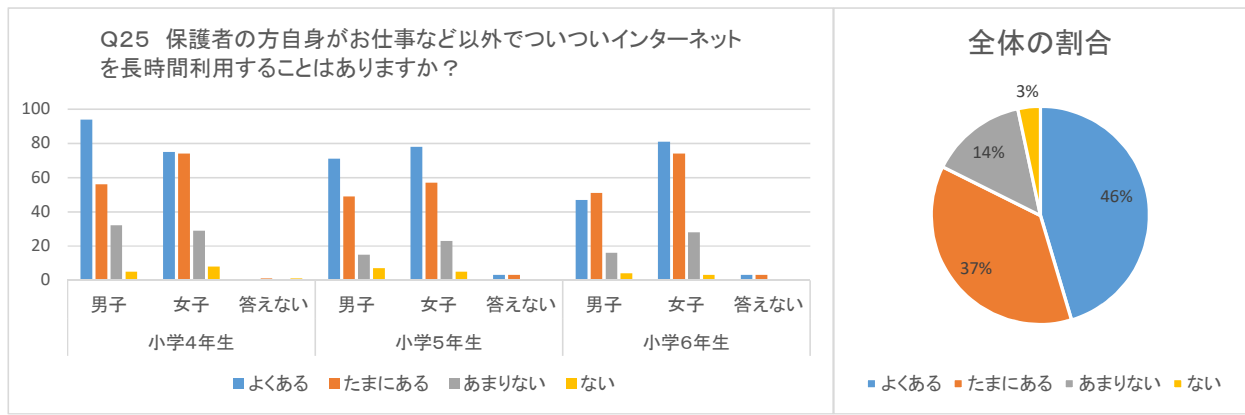


| | 小学4年生 | | | 小学5年生 | | | 小学6年生 | | | 総計 |
|-----|-------|-----|------|-------|-----|------|-------|-----|------|------|
| | 男子 | 女子 | 答えない | 男子 | 女子 | 答えない | 男子 | 女子 | 答えない | |
| ある | 120 | 126 | 1 | 106 | 106 | 3 | 92 | 134 | 3 | 691 |
| ない | 24 | 22 | 0 | 13 | 15 | 0 | 7 | 14 | 0 | 95 |
| 無回答 | 43 | 39 | 1 | 24 | 44 | 3 | 19 | 38 | 3 | 214 |
| 合計 | 187 | 187 | 2 | 143 | 165 | 6 | 118 | 186 | 6 | 1000 |



| | 小学4年生 | | | 小学5年生 | | | 小学6年生 | | | 総計 |
|-----|-------|-----|------|-------|-----|------|-------|-----|------|------|
| | 男子 | 女子 | 答えない | 男子 | 女子 | 答えない | 男子 | 女子 | 答えない | |
| はい | 114 | 123 | 1 | 91 | 91 | 3 | 77 | 118 | 3 | 621 |
| いいえ | 28 | 27 | 0 | 27 | 28 | 0 | 21 | 33 | 0 | 164 |
| 無回答 | 45 | 37 | 1 | 25 | 46 | 3 | 20 | 35 | 3 | 215 |
| 合計 | 187 | 187 | 2 | 143 | 165 | 6 | 118 | 186 | 6 | 1000 |

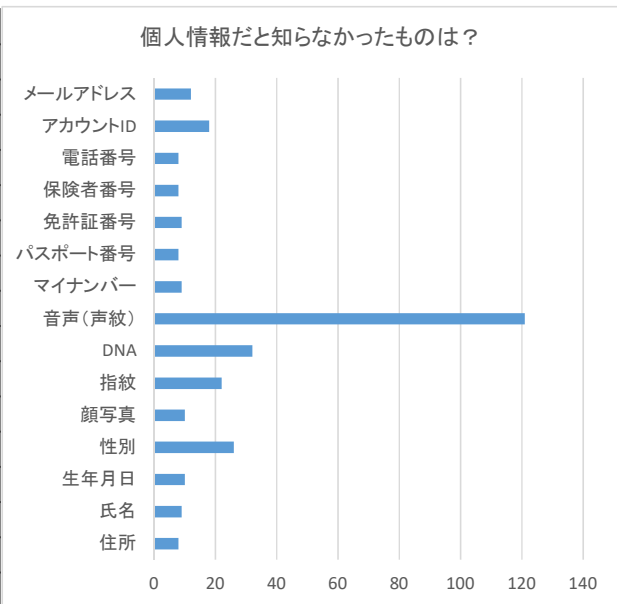




| | 小学4年生 | | | 小学5年生 | | | 小学6年生 | | | 総計 |
|-------|-------|-----|------|-------|-----|------|-------|-----|------|------|
| | 男子 | 女子 | 答えない | 男子 | 女子 | 答えない | 男子 | 女子 | 答えない | |
| よくある | 94 | 75 | 0 | 71 | 78 | 3 | 47 | 81 | 3 | 452 |
| たまにある | 56 | 74 | 1 | 49 | 57 | 3 | 51 | 74 | 3 | 368 |
| あまりない | 32 | 29 | 0 | 15 | 23 | 0 | 16 | 28 | 0 | 143 |
| ない | 5 | 8 | 1 | 7 | 5 | 0 | 4 | 3 | 0 | 33 |
| 無回答 | 0 | 1 | 0 | 1 | 2 | 0 | 0 | 0 | 0 | 4 |
| 合計 | 187 | 187 | 2 | 143 | 165 | 6 | 118 | 186 | 6 | 1000 |

Q26 個人情報だと知らなかったものはありますか？

| | 小学4年生 | 小学5年生 | 小学6年生 | 総数 |
|---------|-------|-------|-------|-----|
| 住所 | 3 | 1 | 4 | 8 |
| 氏名 | 4 | 1 | 4 | 9 |
| 生年月日 | 5 | 2 | 3 | 10 |
| 性別 | 9 | 10 | 7 | 26 |
| 顔写真 | 2 | 2 | 6 | 10 |
| 指紋 | 7 | 6 | 9 | 22 |
| DNA | 9 | 12 | 11 | 32 |
| 音声(声紋) | 52 | 30 | 39 | 121 |
| マイナンバー | 3 | 2 | 4 | 9 |
| パスポート番号 | 3 | 2 | 3 | 8 |
| 免許証番号 | 3 | 2 | 4 | 9 |
| 保険者番号 | 3 | 2 | 3 | 8 |
| 電話番号 | 3 | 1 | 4 | 8 |
| アカウントID | 9 | 2 | 7 | 18 |
| メールアドレス | 3 | 3 | 6 | 12 |



知らなかったものがあると回答された小学4～6年生の保護者：161人（複数回答可）

※HP『政府広報オンライン「個人情報保護法」をわかりやすく解説』に例示されている個人情報を挙げています。

Q27 学習用端末(GIGA端末など)は、自宅学習でどのように活用されていますか？

| | 小学4年生 | 小学5年生 | 小学6年生 | 総数 |
|---------------------------|-------|-------|-------|-----|
| 課題の作成 | 168 | 137 | 173 | 478 |
| 課題の提出 | 204 | 158 | 191 | 553 |
| 学習用アプリを用いた個人学習 | 106 | 87 | 81 | 274 |
| 学校からの連絡の受け取り | 32 | 47 | 54 | 133 |
| 教員への質問 | 5 | 5 | 7 | 17 |
| クラスメイトとのやりとり | 6 | 5 | 5 | 16 |
| NHKforSchoolなどのネットの学習材の活用 | 5 | 11 | 13 | 29 |
| その他の意見：調べものなど自主学習で活用 | 1 | 0 | 0 | 1 |
| その他の意見：オンライン授業 | 1 | 1 | 0 | 2 |

回答者数：768人（複数回答可）

