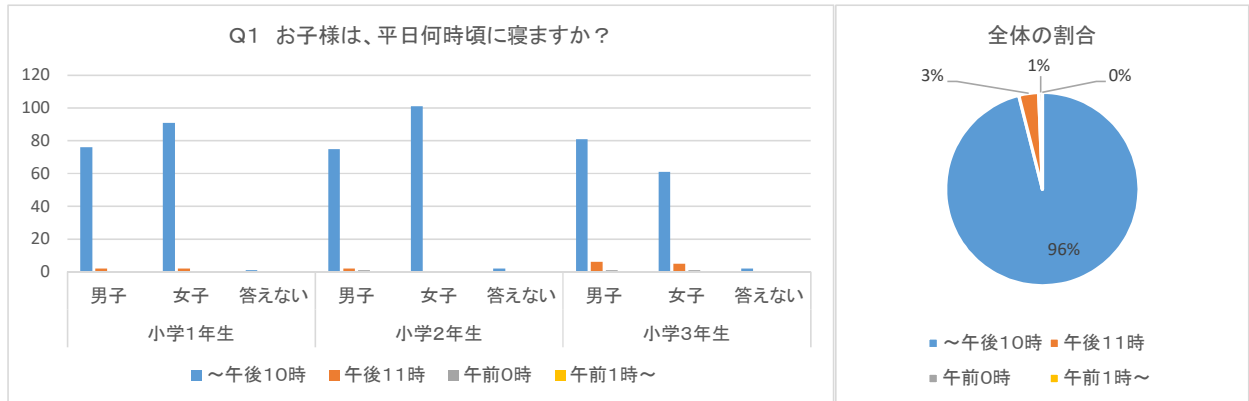
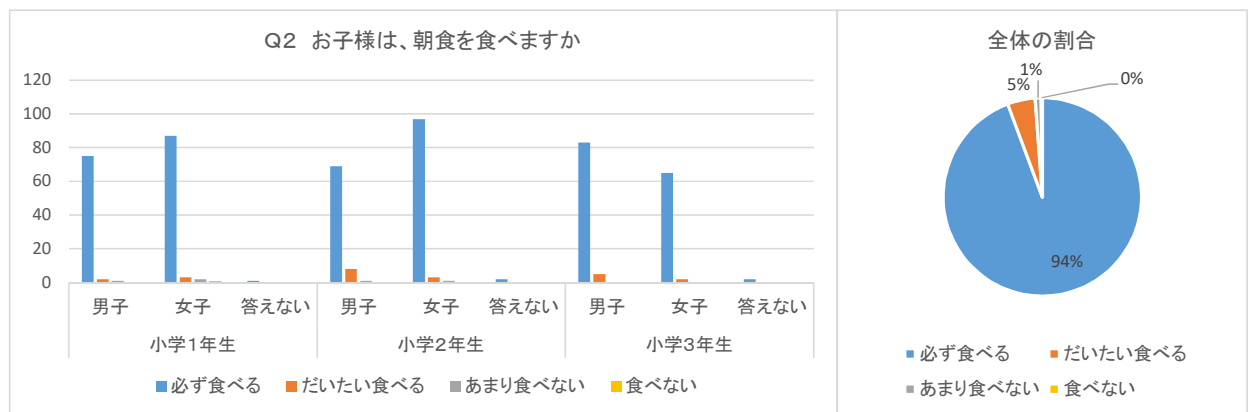


回答数				
学年 \ 性別	男子	女子	答えない	総計
小学1年生	78	93	1	172
小学2年生	78	101	2	181
小学3年生	88	67	2	157
合計	244	261	5	510

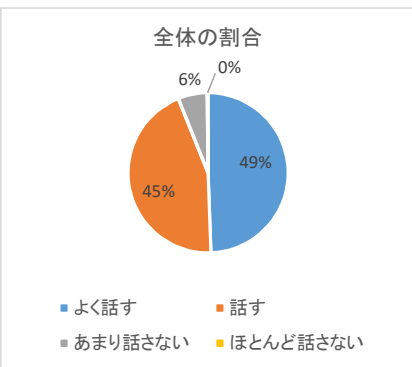
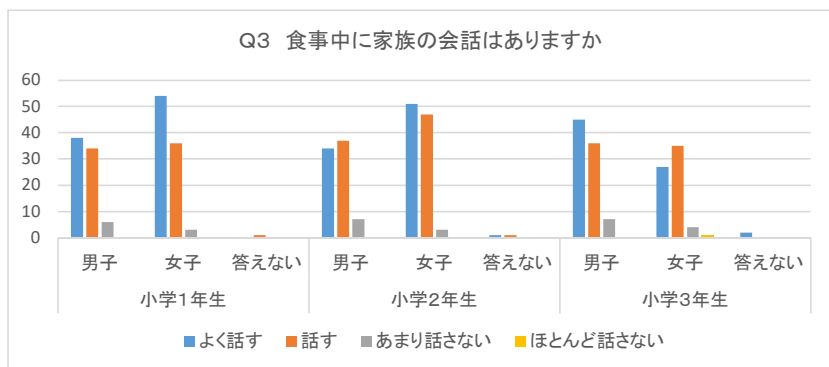
家でネットを利用しない人(保護者回答から)					
学年 \ 性別	男子	女子	答えない	総計	全体の割合
小学1年生	18	28	0	46	27%
小学2年生	13	29	0	42	23%
小学3年生	15	12	1	28	18%
合計	46	69	1	116	23%



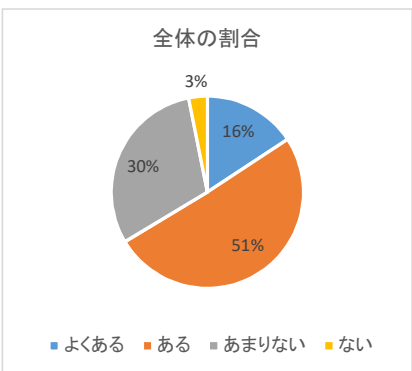
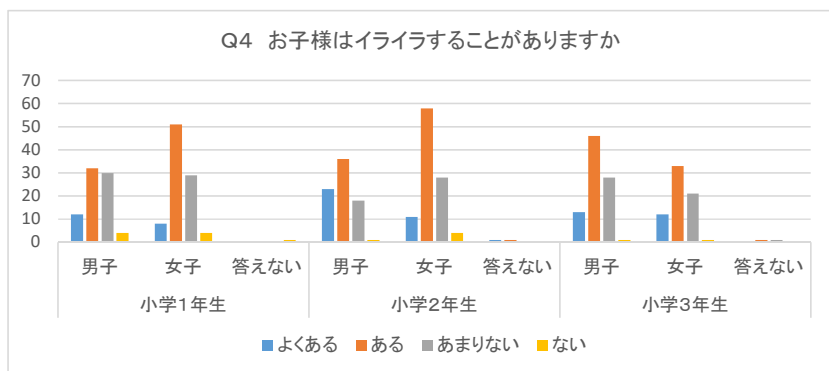
	小学1年生			小学2年生			小学3年生			総計
	男子	女子	答えない	男子	女子	答えない	男子	女子	答えない	
～午後10時	76	91	1	75	101	2	81	61	2	490
午後11時	2	2	0	2	0	0	6	5	0	17
午前0時	0	0	0	1	0	0	1	1	0	3
午前1時～	0	0	0	0	0	0	0	0	0	0
無回答	0	0	0	0	0	0	0	0	0	0
合計	78	93	1	78	101	2	88	67	2	510



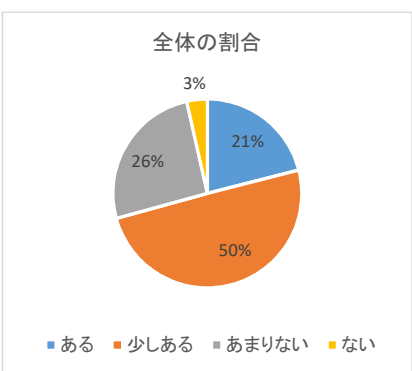
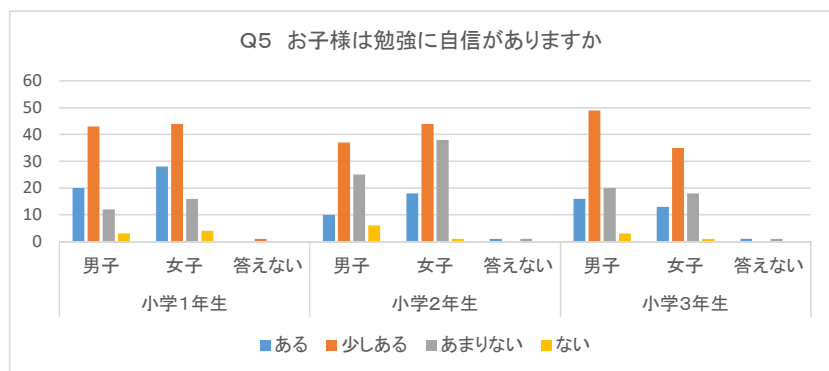
	小学1年生			小学2年生			小学3年生			総計
	男子	女子	答えない	男子	女子	答えない	男子	女子	答えない	
必ず食べる	75	87	1	69	97	2	83	65	2	481
だいたい食べる	2	3	0	8	3	0	5	2	0	23
あまり食べない	1	2	0	1	1	0	0	0	0	5
食べない	0	1	0	0	0	0	0	0	0	1
無回答	0	0	0	0	0	0	0	0	0	0
合計	78	93	1	78	101	2	88	67	2	510



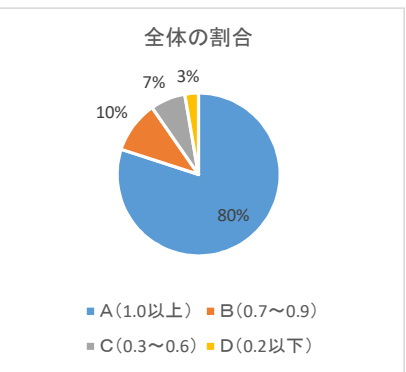
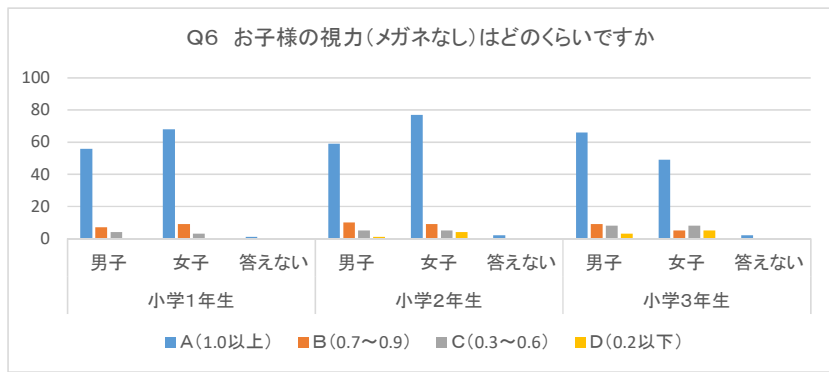
	小学1年生			小学2年生			小学3年生			総計
	男子	女子	答えない	男子	女子	答えない	男子	女子	答えない	
よく話す	38	54	0	34	51	1	45	27	2	252
話す	34	36	1	37	47	1	36	35	0	227
あまり話さない	6	3	0	7	3	0	7	4	0	30
ほとんど話さない	0	0	0	0	0	0	0	1	0	1
無回答	0	0	0	0	0	0	0	0	0	0
合計	78	93	1	78	101	2	88	67	2	510



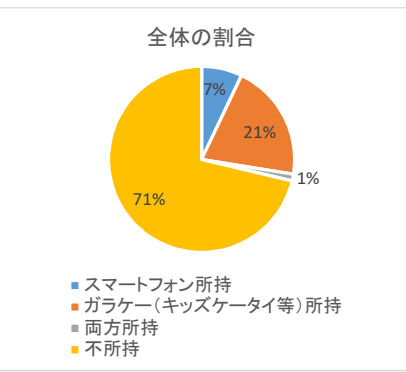
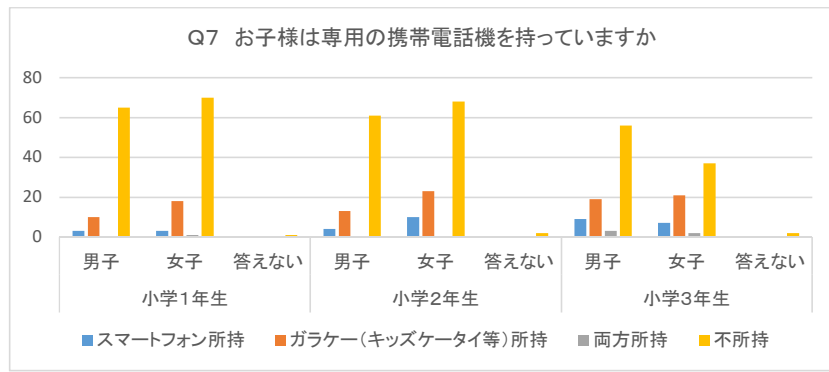
	小学1年生			小学2年生			小学3年生			総計
	男子	女子	答えない	男子	女子	答えない	男子	女子	答えない	
よくある	12	8	0	23	11	1	13	12	0	80
ある	32	51	0	36	58	1	46	33	1	258
あまりない	30	29	0	18	28	0	28	21	1	155
ない	4	4	1	1	4	0	1	1	0	16
無回答	0	1	0	0	0	0	0	0	0	1
合計	78	93	1	78	101	2	88	67	2	510



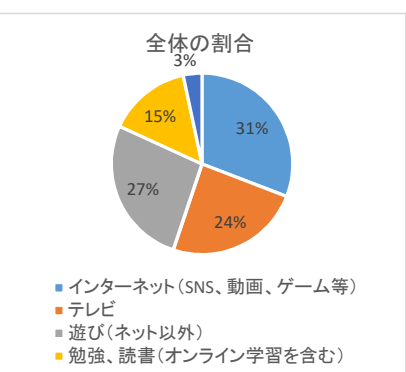
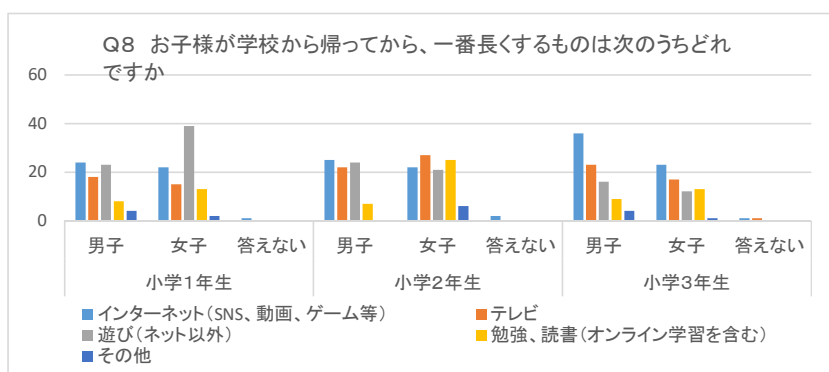
	小学1年生			小学2年生			小学3年生			総計
	男子	女子	答えない	男子	女子	答えない	男子	女子	答えない	
ある	20	28	0	10	18	1	16	13	1	107
少しある	43	44	1	37	44	0	49	35	0	253
あまりない	12	16	0	25	38	1	20	18	1	131
ない	3	4	0	6	1	0	3	1	0	18
無回答	0	1	0	0	0	0	0	0	0	1
合計	78	93	1	78	101	2	88	67	2	510



	小学1年生			小学2年生			小学3年生			総計
	男子	女子	答えない	男子	女子	答えない	男子	女子	答えない	
A (1.0以上)	56	68	1	59	77	2	66	49	2	380
B (0.7~0.9)	7	9	0	10	9	0	9	5	0	49
C (0.3~0.6)	4	3	0	5	5	0	8	8	0	33
D (0.2以下)	0	0	0	1	4	0	3	5	0	13
わからない(答えない)	11	13	0	3	5	0	2	0	0	34
無回答	0	0	0	0	1	0	0	0	0	1
合計	78	93	1	78	101	2	88	67	2	510

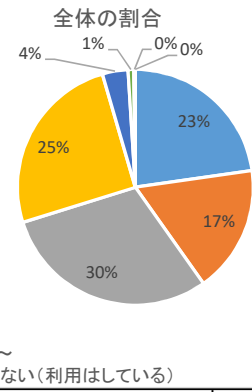
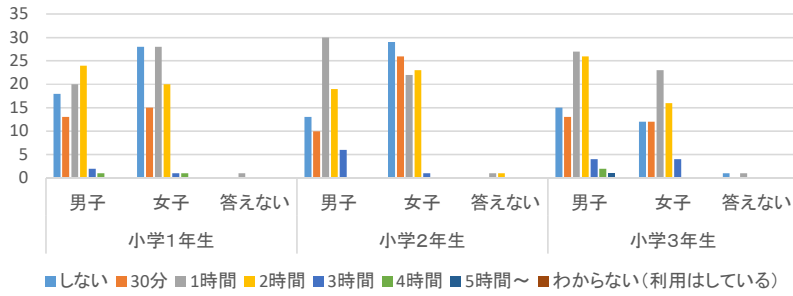


	小学1年生			小学2年生			小学3年生			総計
	男子	女子	答えない	男子	女子	答えない	男子	女子	答えない	
スマートフォン所持	3	3	0	4	10	0	9	7	0	36
ガラケー(キッズケータイ等)所持	10	18	0	13	23	0	19	21	0	104
両方所持	0	1	0	0	0	0	3	2	0	6
不所持	65	70	1	61	68	2	56	37	2	362
無回答	0	1	0	0	0	0	1	0	0	2
合計	78	93	1	78	101	2	88	67	2	510



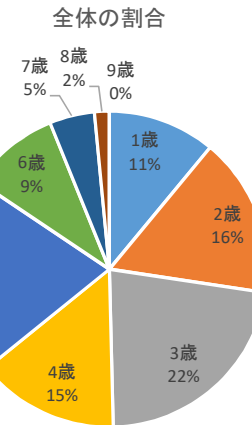
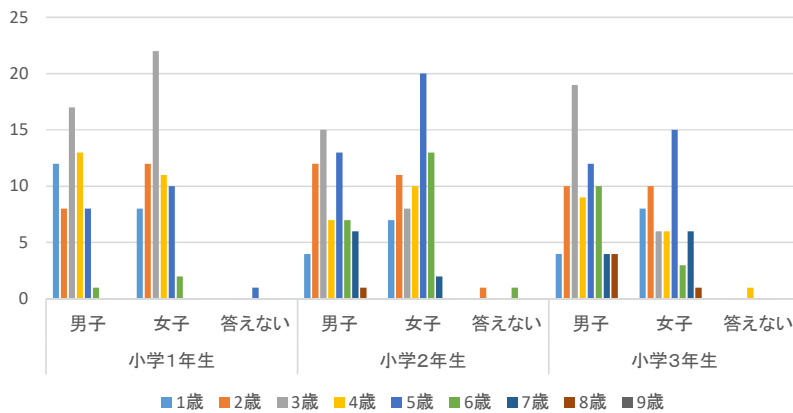
	小学1年生			小学2年生			小学3年生			総計
	男子	女子	答えない	男子	女子	答えない	男子	女子	答えない	
インターネット(SNS、動画、ゲーム等)	24	22	1	25	22	2	36	23	1	156
テレビ	18	15	0	22	27	0	23	17	1	123
遊び(ネット以外)	23	39	0	24	21	0	16	12	0	135
勉強、読書(オンライン学習を含む)	8	13	0	7	25	0	9	13	0	75
その他	4	2	0	0	6	0	4	1	0	17
無回答	1	2	0	0	0	0	0	1	0	4
合計	78	93	1	78	101	2	88	67	2	510

Q9 お子様は、家で勉強や読書等以外にどれくらいインターネットを利用しますか？(ゲームや動画視聴など)

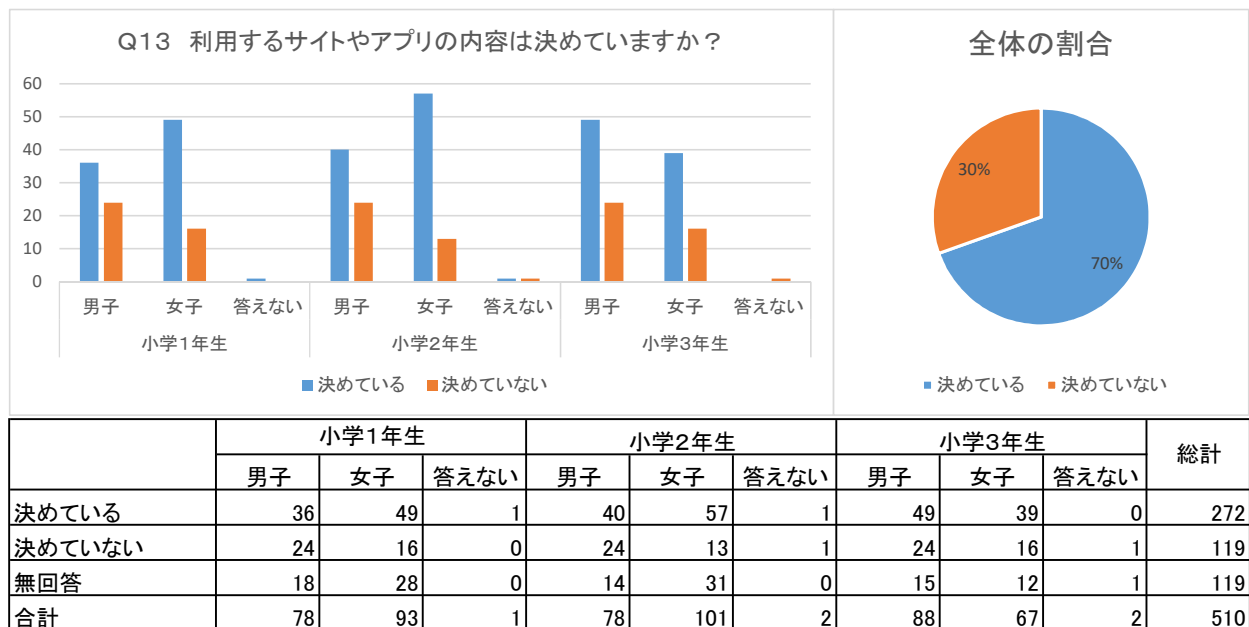
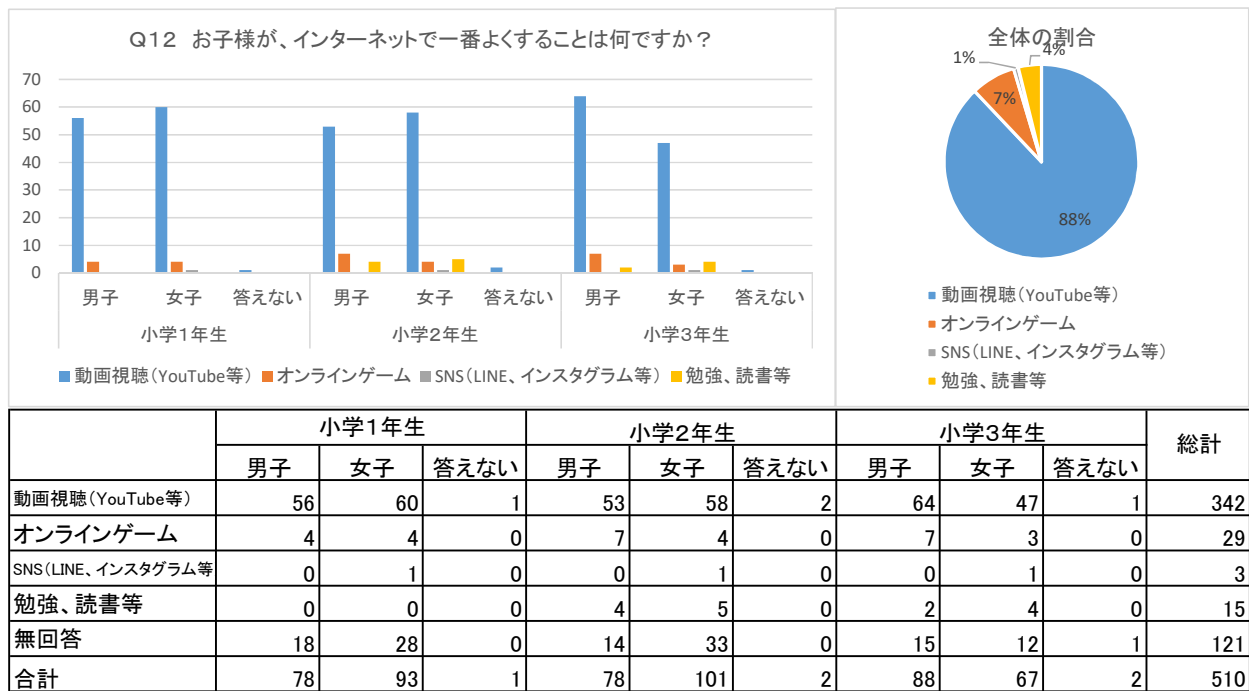
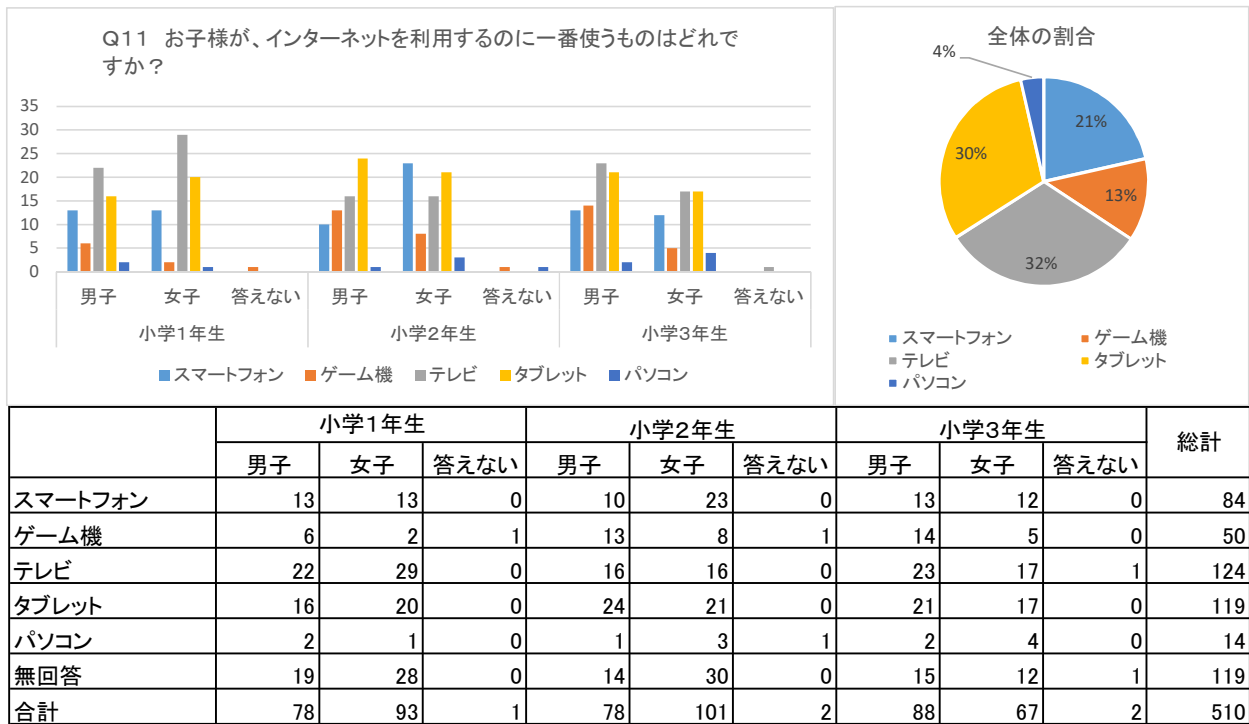


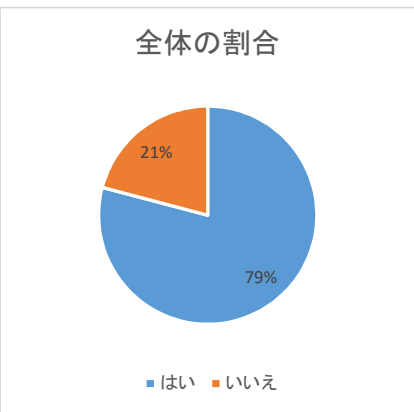
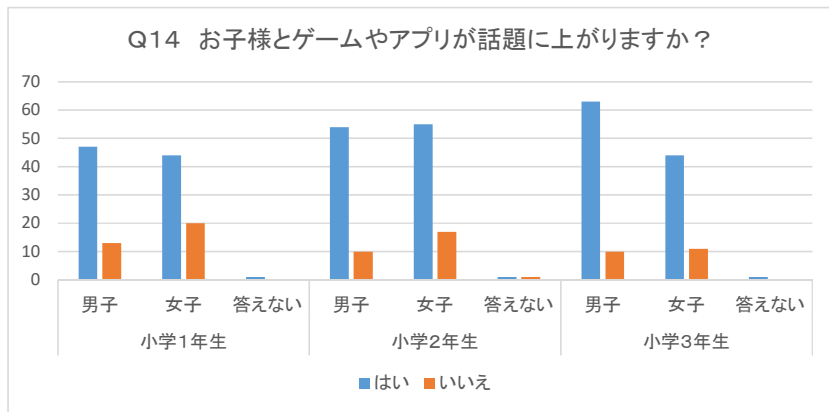
	小学1年生			小学2年生			小学3年生			総計
	男子	女子	答えない	男子	女子	答えない	男子	女子	答えない	
しない	18	28	0	13	29	0	15	12	1	116
30分	13	15	0	10	26	0	13	12	0	89
1時間	20	28	1	30	22	1	27	23	1	153
2時間	24	20	0	19	23	1	26	16	0	129
3時間	2	1	0	6	1	0	4	4	0	18
4時間	1	1	0	0	0	0	2	0	0	4
5時間~	0	0	0	0	0	0	1	0	0	1
わからない(利用はしている)	0	0	0	0	0	0	0	0	0	0
無回答	0	0	0	0	0	0	0	0	0	0
合計	78	93	1	78	101	2	88	67	2	510

Q10 お子様は初めてスマートフォンなどの情報機器を使ったのは何歳ですか？

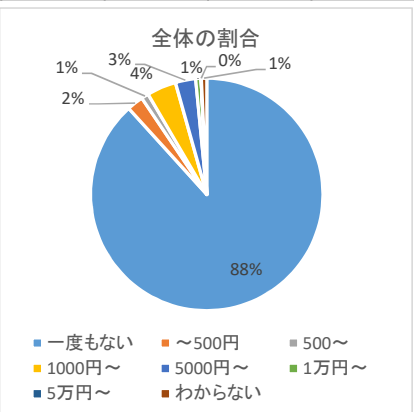
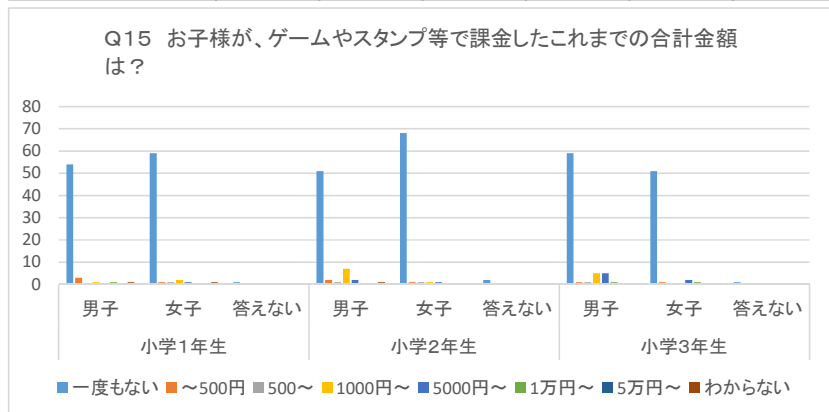


	小学1年生			小学2年生			小学3年生			総計
	男子	女子	答えない	男子	女子	答えない	男子	女子	答えない	
1歳	12	8	0	4	7	0	4	8	0	43
2歳	8	12	0	12	11	1	10	10	0	64
3歳	17	22	0	15	8	0	19	6	0	87
4歳	13	11	0	7	10	0	9	6	1	57
5歳	8	10	1	13	20	0	12	15	0	79
6歳	1	2	0	7	13	1	10	3	0	37
7歳	0	0	0	6	2	0	4	6	0	18
8歳	0	0	0	1	0	0	4	1	0	6
9歳	0	0	0	0	0	0	0	0	0	0
無回答	19	28	0	13	30	0	16	12	1	119
合計	78	93	1	78	101	2	88	67	2	510

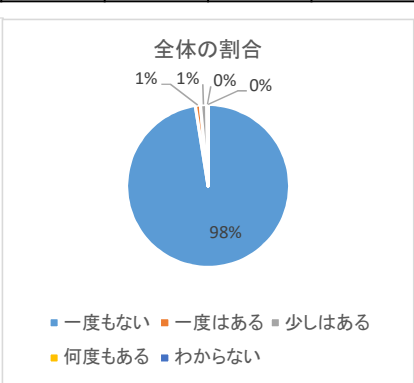
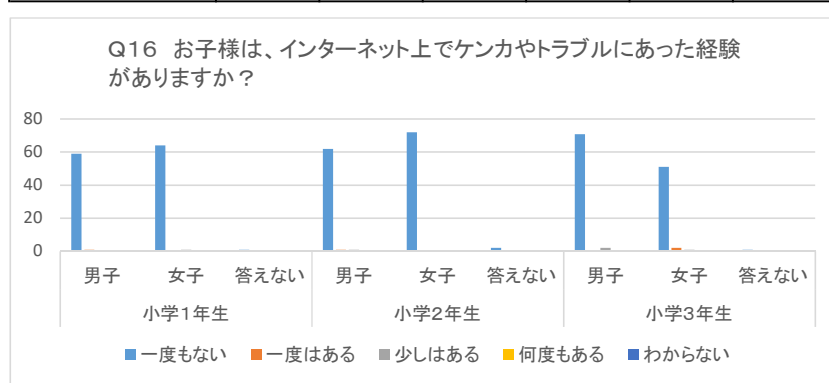




	小学1年生			小学2年生			小学3年生			総計
	男子	女子	答えない	男子	女子	答えない	男子	女子	答えない	
はい	47	44	1	54	55	1	63	44	1	310
いいえ	13	20	0	10	17	1	10	11	0	82
無回答	18	29	0	14	29	0	15	12	1	118
合計	78	93	1	78	101	2	88	67	2	510

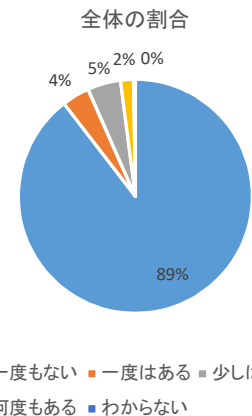
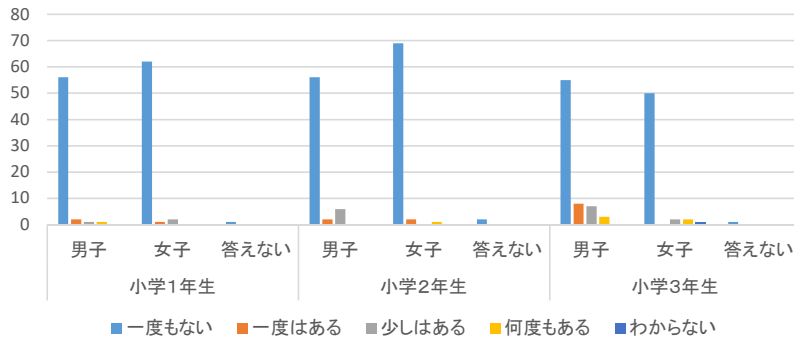


	小学1年生			小学2年生			小学3年生			総計
	男子	女子	答えない	男子	女子	答えない	男子	女子	答えない	
一度もない	54	59	1	51	68	2	59	51	1	346
~500円	3	1	0	2	1	0	1	1	0	9
500~	0	1	0	1	1	0	1	0	0	4
1000円~	1	2	0	7	1	0	5	0	0	16
5000円~	0	1	0	2	1	0	5	2	0	11
1万円~	1	0	0	0	0	0	1	1	0	3
5万円~	0	0	0	0	0	0	0	0	0	0
わからない	1	1	0	1	0	0	0	0	0	3
無回答	18	28	0	14	29	0	16	12	1	118
合計	78	93	1	78	101	2	88	67	2	510



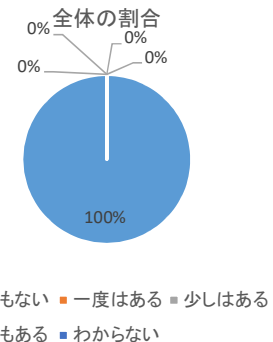
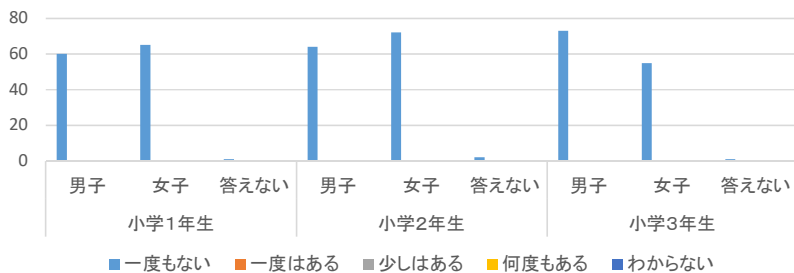
	小学1年生			小学2年生			小学3年生			総計
	男子	女子	答えない	男子	女子	答えない	男子	女子	答えない	
一度もない	59	64	1	62	72	2	71	51	1	383
一度はある	1	0	0	1	0	0	0	2	0	4
少しはある	0	1	0	1	0	0	2	1	0	5
何度もある	0	0	0	0	0	0	0	1	0	1
わからない	0	0	0	0	0	0	0	0	0	0
無回答	18	28	0	14	29	0	15	12	1	117
合計	78	93	1	78	101	2	88	67	2	510

Q17 お子様は、会ったことがない人とインターネットでやりとりしたことがありますか？



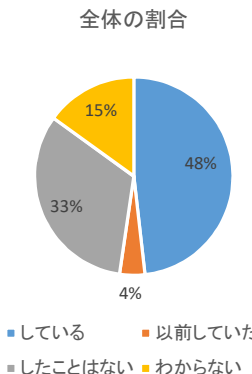
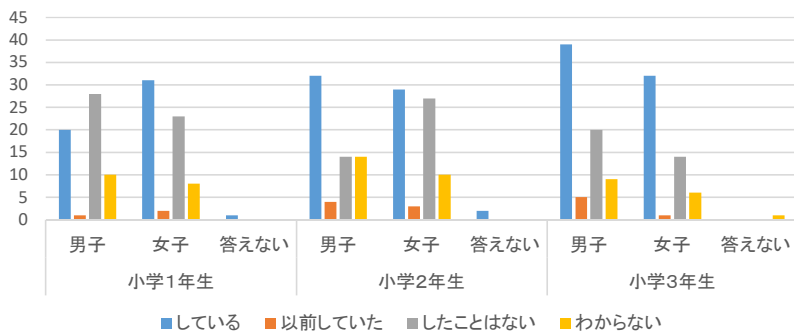
	小学1年生			小学2年生			小学3年生			総計
	男子	女子	答えない	男子	女子	答えない	男子	女子	答えない	
一度もない	56	62	1	56	69	2	55	50	1	352
一度はある	2	1	0	2	2	0	8	0	0	15
少しはある	1	2	0	6	0	0	7	2	0	18
何度もある	1	0	0	0	1	0	3	2	0	7
わからない	0	0	0	0	0	0	0	1	0	1
無回答	18	28	0	14	29	0	15	12	1	117
合計	78	93	1	78	101	2	88	67	2	510

Q18 お子様は、インターネットで知り合った人と実際に会ったことがありますか？

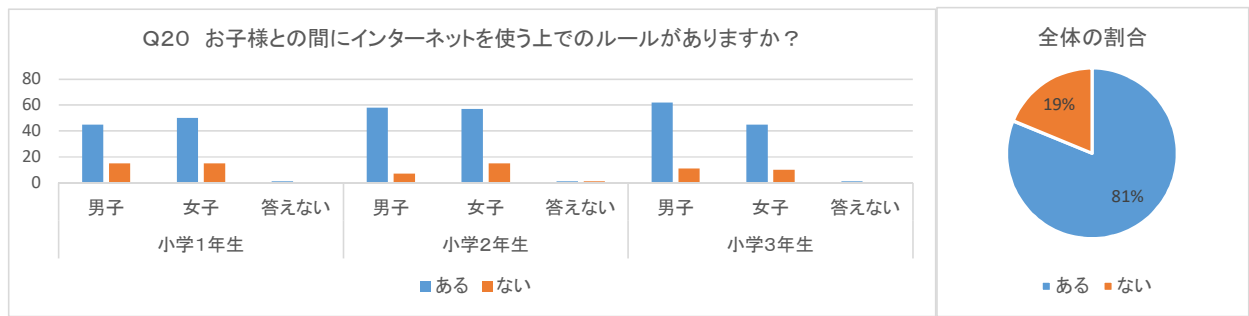


	小学1年生			小学2年生			小学3年生			総計
	男子	女子	答えない	男子	女子	答えない	男子	女子	答えない	
一度もない	60	65	1	64	72	2	73	55	1	393
一度はある	0	0	0	0	0	0	0	0	0	0
少しはある	0	0	0	0	0	0	0	0	0	0
何度もある	0	0	0	0	0	0	0	0	0	0
わからない	0	0	0	0	0	0	0	0	0	0
無回答	18	28	0	14	29	0	15	12	1	117
合計	78	93	1	78	101	2	88	67	2	510

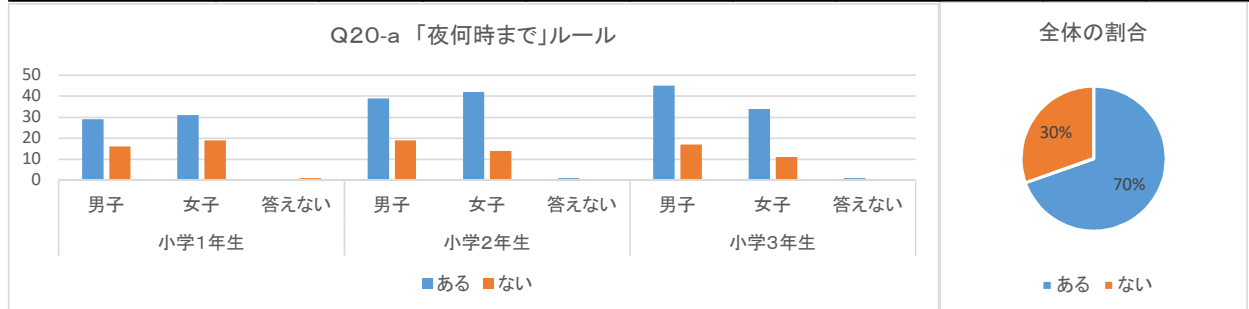
Q19 お子様を使う機器にフィルタリングを設定していますか？



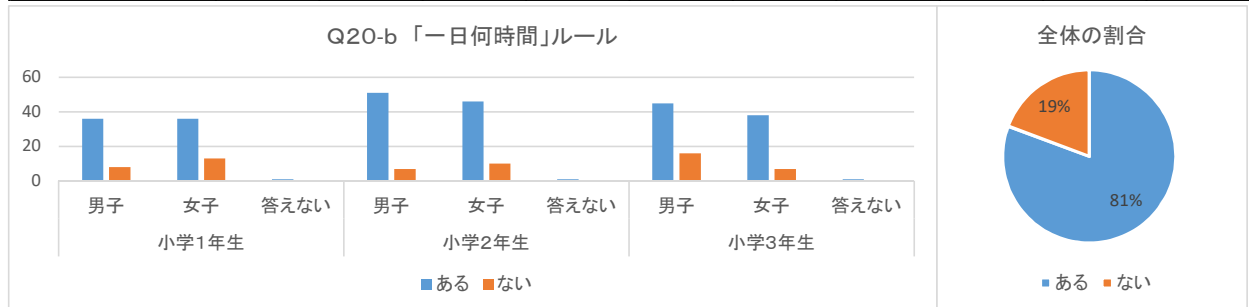
	小学1年生			小学2年生			小学3年生			総計
	男子	女子	答えない	男子	女子	答えない	男子	女子	答えない	
している	20	31	1	32	29	2	39	32	0	186
以前していた	1	2	0	4	3	0	5	1	0	16
したことはない	28	23	0	14	27	0	20	14	0	126
わからない	10	8	0	14	10	0	9	6	1	58
無回答	19	29	0	14	32	0	15	14	1	124
合計	78	93	1	78	101	2	88	67	2	510



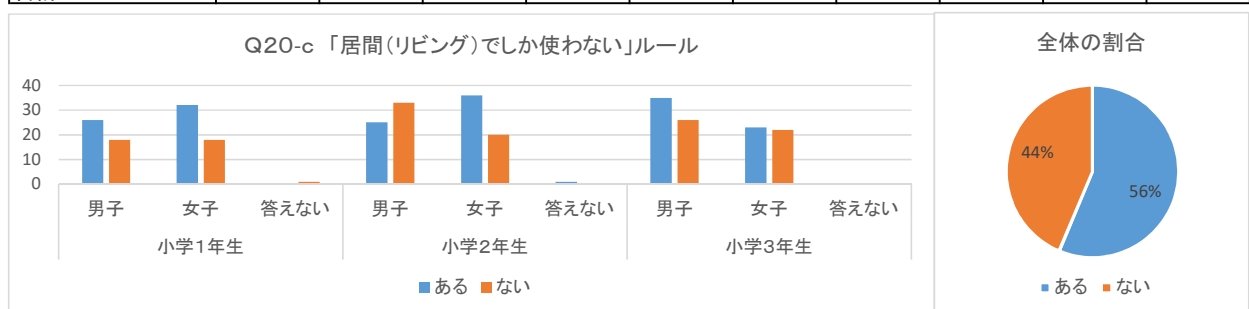
	小学1年生			小学2年生			小学3年生			総計
	男子	女子	答えない	男子	女子	答えない	男子	女子	答えない	
ある	45	50	1	58	57	1	62	45	1	320
ない	15	15	0	7	15	1	11	10	0	74
無回答	18	28	0	13	29	0	15	12	1	116
合計	78	93	1	78	101	2	88	67	2	510



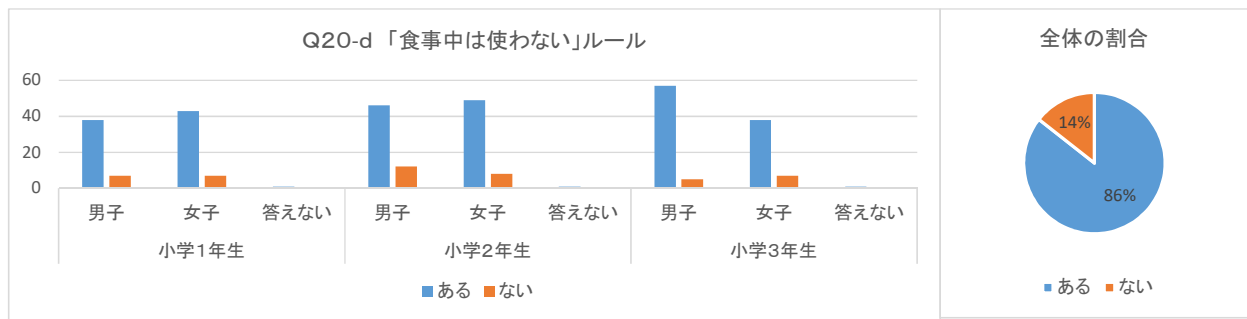
	小学1年生			小学2年生			小学3年生			総計
	男子	女子	答えない	男子	女子	答えない	男子	女子	答えない	
ある	29	31	0	39	42	1	45	34	1	222
ない	16	19	1	19	14	0	17	11	0	97
無回答	33	43	0	20	45	1	26	22	1	191
合計	78	93	1	78	101	2	88	67	2	510



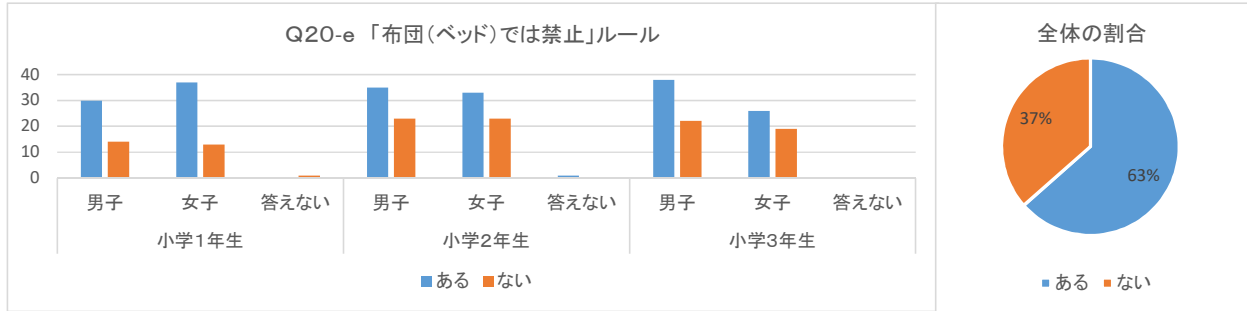
	小学1年生			小学2年生			小学3年生			総計
	男子	女子	答えない	男子	女子	答えない	男子	女子	答えない	
ある	36	36	1	51	46	1	45	38	1	255
ない	8	13	0	7	10	0	16	7	0	61
無回答	34	44	0	20	45	1	27	22	1	194
合計	78	93	1	78	101	2	88	67	2	510



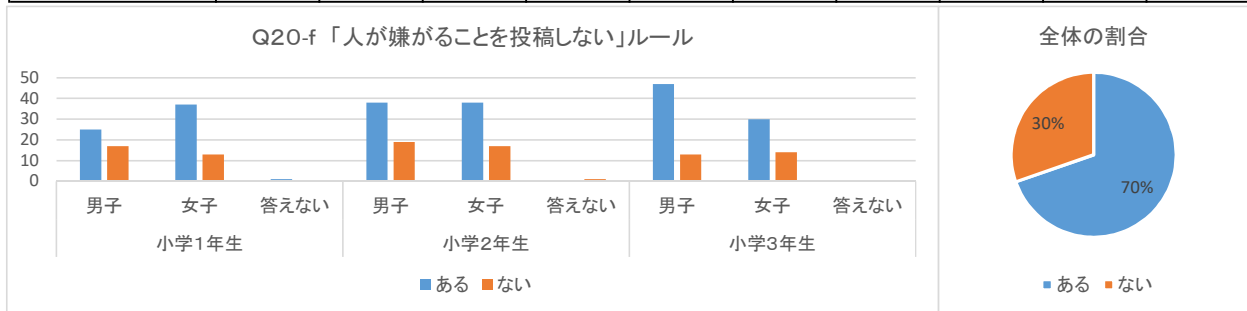
	小学1年生			小学2年生			小学3年生			総計
	男子	女子	答えない	男子	女子	答えない	男子	女子	答えない	
ある	26	32	0	25	36	1	35	23	0	178
ない	18	18	1	33	20	0	26	22	0	138
無回答	34	43	0	20	45	1	27	22	2	194
合計	78	93	1	78	101	2	88	67	2	510



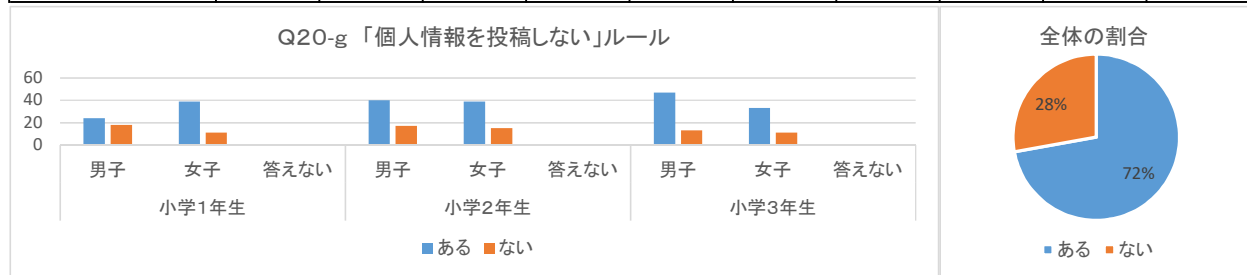
	小学1年生			小学2年生			小学3年生			総計
	男子	女子	答えない	男子	女子	答えない	男子	女子	答えない	
ある	38	43	1	46	49	1	57	38	1	274
ない	7	7	0	12	8	0	5	7	0	46
無回答	33	43	0	20	44	1	26	22	1	190
合計	78	93	1	78	101	2	88	67	2	510



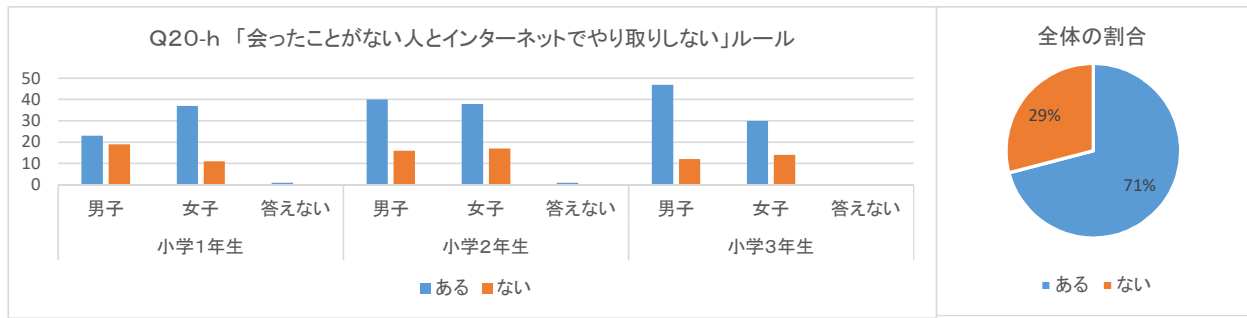
	小学1年生			小学2年生			小学3年生			総計
	男子	女子	答えない	男子	女子	答えない	男子	女子	答えない	
ある	30	37	0	35	33	1	38	26	0	200
ない	14	13	1	23	23	0	22	19	0	115
無回答	34	43	0	20	45	1	28	22	2	195
合計	78	93	1	78	101	2	88	67	2	510



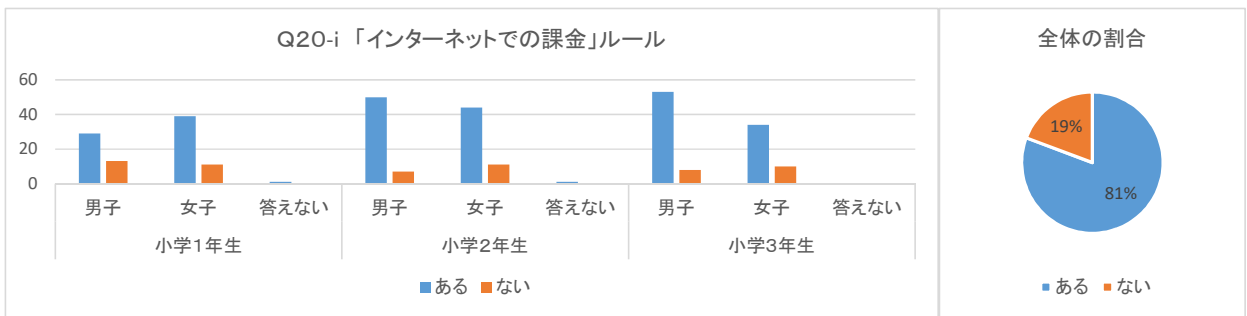
	小学1年生			小学2年生			小学3年生			総計
	男子	女子	答えない	男子	女子	答えない	男子	女子	答えない	
ある	25	37	1	38	38	0	47	30	0	216
ない	17	13	0	19	17	1	13	14	0	94
無回答	36	43	0	21	46	1	28	23	2	200
合計	78	93	1	78	101	2	88	67	2	510



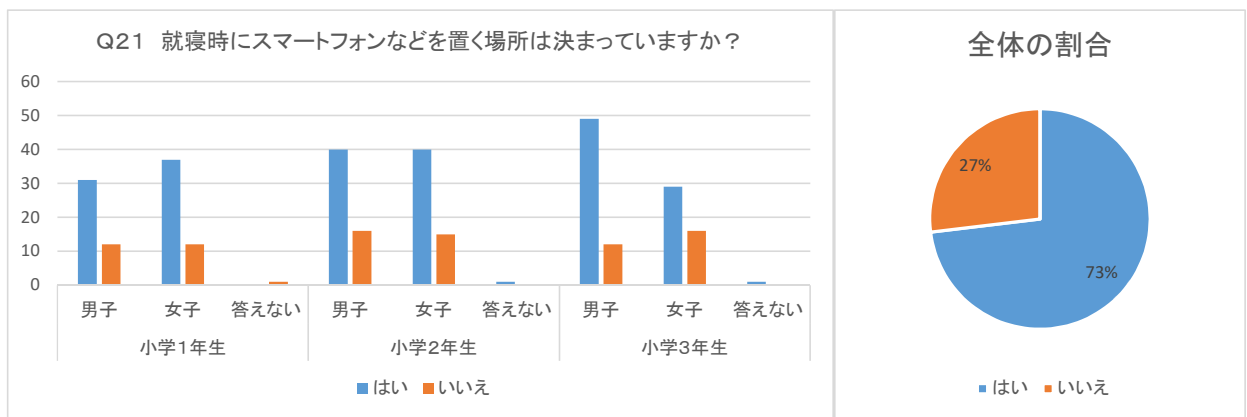
	小学1年生			小学2年生			小学3年生			総計
	男子	女子	答えない	男子	女子	答えない	男子	女子	答えない	
ある	24	39	1	40	39	0	47	33	0	223
ない	18	11	0	17	15	1	13	11	0	86
無回答	36	43	0	21	47	1	28	23	2	201
合計	78	93	1	78	101	2	88	67	2	510



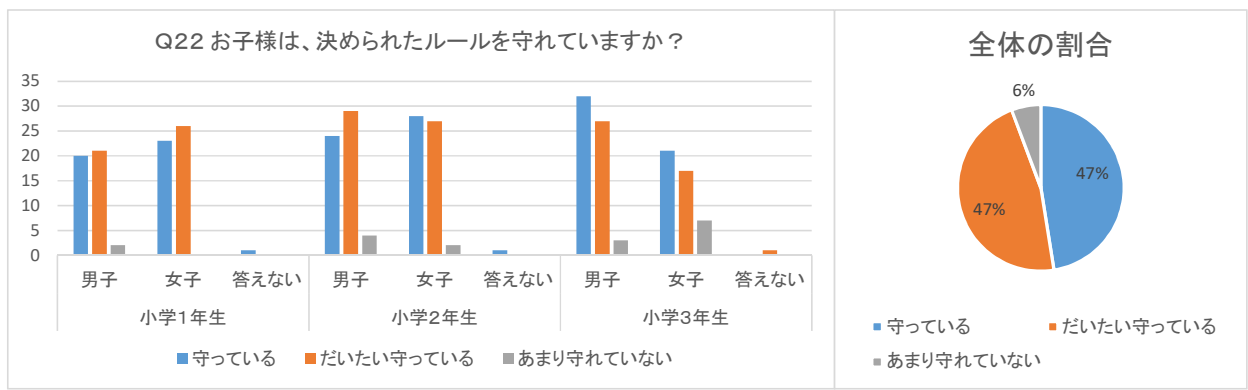
	小学1年生			小学2年生			小学3年生			総計
	男子	女子	答えない	男子	女子	答えない	男子	女子	答えない	
ある	23	37	1	40	38	1	47	30	0	217
ない	19	11	0	16	17	0	12	14	0	89
無回答	36	45	0	22	46	1	29	23	2	204
合計	78	93	1	78	101	2	88	67	2	510



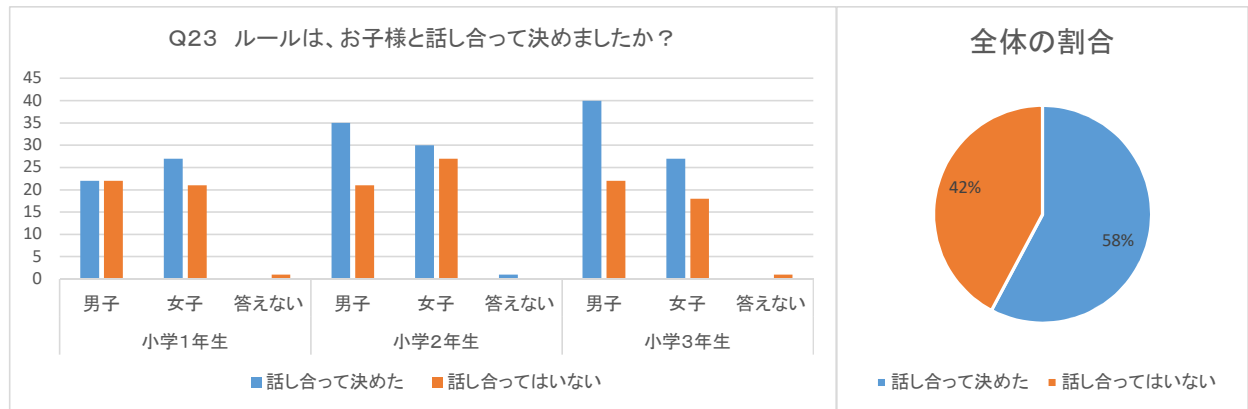
	小学1年生			小学2年生			小学3年生			総計
	男子	女子	答えない	男子	女子	答えない	男子	女子	答えない	
ある	29	39	1	50	44	1	53	34	0	251
ない	13	11	0	7	11	0	8	10	0	60
無回答	36	43	0	21	46	1	27	23	2	199
合計	78	93	1	78	101	2	88	67	2	510



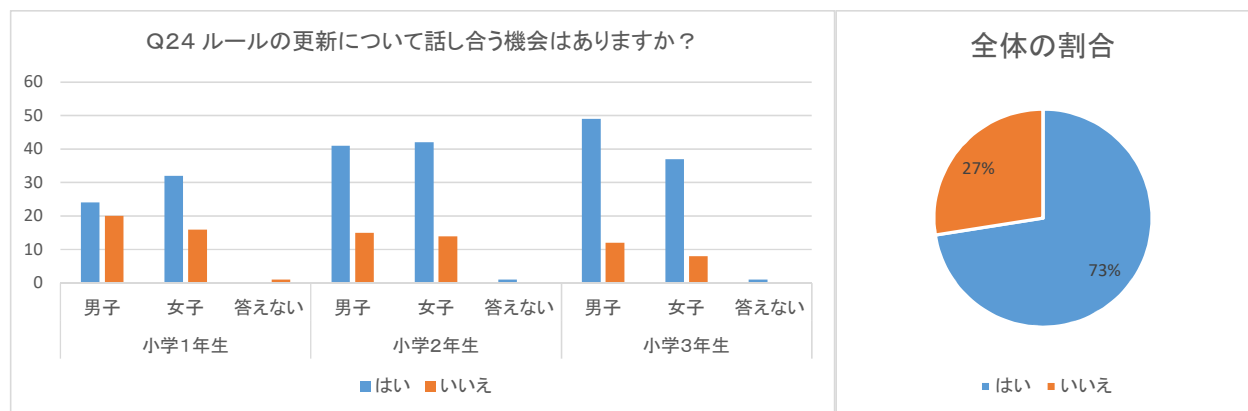
	小学1年生			小学2年生			小学3年生			総計
	男子	女子	答えない	男子	女子	答えない	男子	女子	答えない	
はい	31	37	0	40	40	1	49	29	1	228
いいえ	12	12	1	16	15	0	12	16	0	84
無回答	35	44	0	22	46	1	27	22	1	198
合計	78	93	1	78	101	2	88	67	2	510



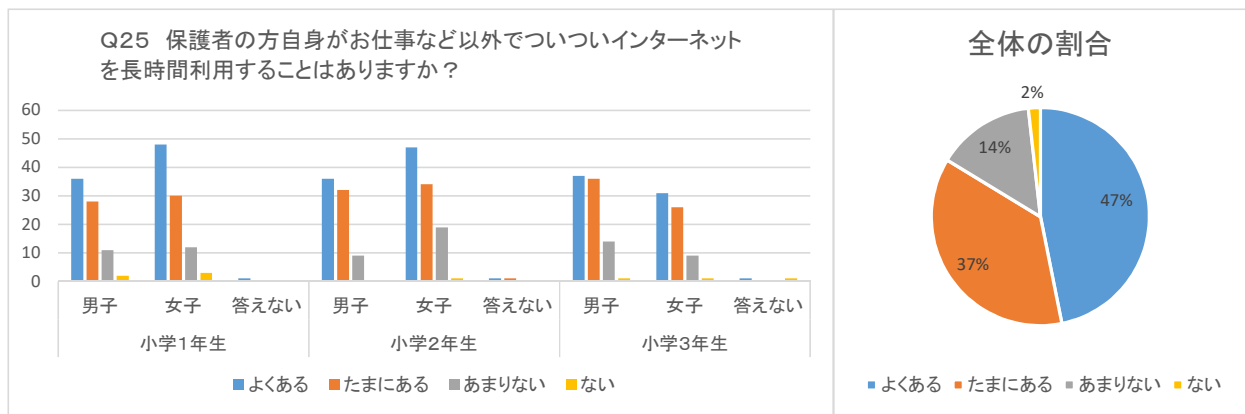
	小学1年生			小学2年生			小学3年生			総計
	男子	女子	答えない	男子	女子	答えない	男子	女子	答えない	
守っている	20	23	1	24	28	1	32	21	0	150
だいたい守っている	21	26	0	29	27	0	27	17	1	148
あまり守れていない	2	0	0	4	2	0	3	7	0	18
守れていない	0	0	0	0	0	0	0	0	0	0
無回答	35	44	0	21	44	1	26	22	1	194
合計	78	93	1	78	101	2	88	67	2	510



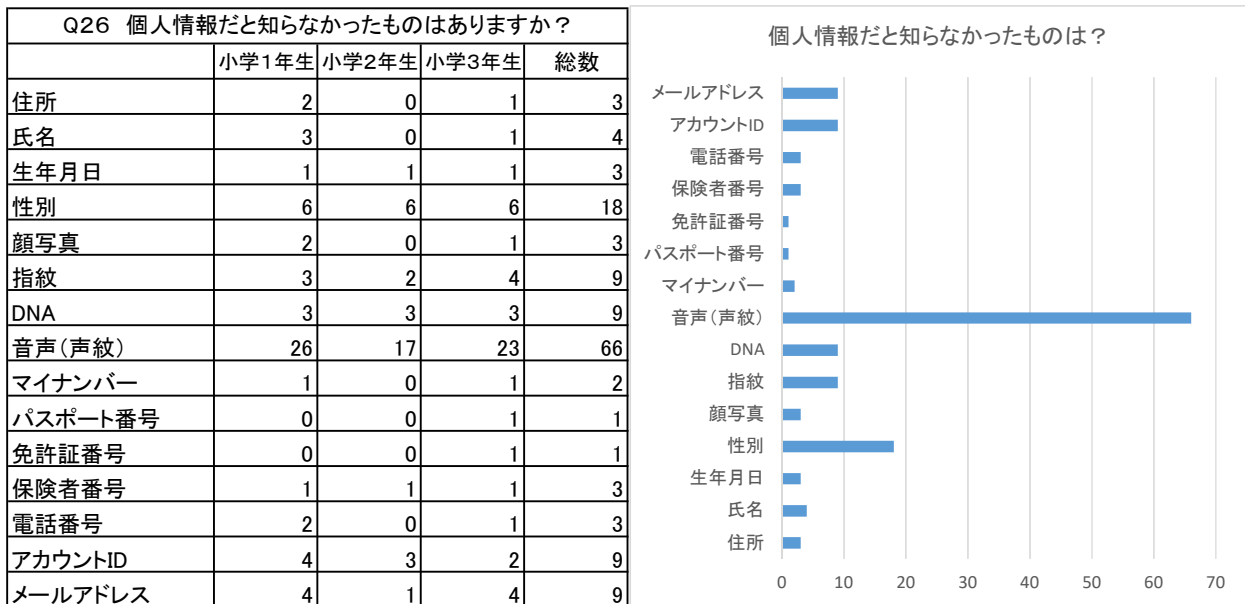
	小学1年生			小学2年生			小学3年生			総計
	男子	女子	答えない	男子	女子	答えない	男子	女子	答えない	
話し合って決めた	22	27	0	35	30	1	40	27	0	182
話し合ってはいない	22	21	1	21	27	0	22	18	1	133
無回答	34	45	0	22	44	1	26	22	1	195
合計	78	93	1	78	101	2	88	67	2	510



	小学1年生			小学2年生			小学3年生			総計
	男子	女子	答えない	男子	女子	答えない	男子	女子	答えない	
はい	24	32	0	41	42	1	49	37	1	227
いいえ	20	16	1	15	14	0	12	8	0	86
無回答	34	45	0	22	45	1	27	22	1	197
合計	78	93	1	78	101	2	88	67	2	510



	小学1年生			小学2年生			小学3年生			総計
	男子	女子	答えない	男子	女子	答えない	男子	女子	答えない	
よくある	36	48	1	36	47	1	37	31	1	238
たまにある	28	30	0	32	34	1	36	26	0	187
あまりない	11	12	0	9	19	0	14	9	0	74
ない	2	3	0	0	1	0	1	1	1	9
無回答	1	0	0	1	0	0	0	0	0	2
合計	78	93	1	78	101	2	88	67	2	510



知らなかったものがあると回答された方:88人(複数回答可)

※HP『政府広報オンライン「個人情報保護法」をわかりやすく解説』に例示されている個人情報を挙げています。

Q27 学習用端末(GIGA端末など)は、自宅学習でどのように活用されていますか？

	小学1年生	小学2年生	小学3年生	総数
課題の作成	17	59	50	126
課題の提出	21	77	61	159
学習用アプリを用いた個人学習	22	51	52	125
学校からの連絡の受け取り	19	12	8	39
教員への質問	4	1	1	6
クラスメイトとのやりとり	1	1	1	3
NHKforSchoolなどのネットの学習材の活用	3	4	3	10
その他の意見:動画でダンス等を練習	0	1	1	2

回答者数:260人(複数回答可)

